

# **Rapporto Autovalutazione**

**Periodo di Riferimento - 2015/16**

**RAV Scuola - APTD07000B**

**I.T.E.T. "CARDUCCI/GALILEI" FERMO**

# 1 Contesto e risorse

## 1.1 Popolazione scolastica

### 1.1.a Status socio economico e culturale delle famiglie degli studenti

#### 1.1.a.1 Livello medio dell'indice ESCS

1.1.a.1 Livello medio dell'indice ESCS - Anno Scolastico 2014-2015	
Istituto/Indirizzo/Classe	Background familiare mediano
Tecnico	Medio Alto
APTD07000B	
II AA	Medio - Basso
II BA	Medio - Basso
II CA	Basso
II AT	Medio - Basso
II BT	Alto
II CT	Medio Alto
II AC	Medio Alto
II BC	Medio Alto

## 1.1.b Studenti con famiglie economicamente svantaggiate

### 1.1.b.1 Percentuale di studenti con entrambi i genitori disoccupati

1.1.b.1 Percentuale di studenti con entrambi i genitori disoccupati Anno scolastico 2014-2015				
II Classe - Secondaria II Grado				
Istituto/Indirizzo	Studenti svantaggiati (%)	MARCHE (%)	Centro (%)	ITALIA (%)
APTD07000B	0.0	0.8	0.4	0.5

## Sezione di valutazione

Domande Guida
Qual e' il contesto socio-economico di provenienza degli studenti?
Qual e' l'incidenza degli studenti con cittadinanza non italiana?
Ci sono gruppi di studenti che presentano caratteristiche particolari dal punto di vista della provenienza socio economica e culturale (es. studenti nomadi, studenti provenienti da zone particolarmente svantaggiate, ecc.)?

Opportunità (Digitare al max 1500 caratteri)	Vincoli (Digitare al max 1500 caratteri)
<ul style="list-style-type: none"> <li>- Ricerca di finanziamenti esterni per integrare le spese di partecipazione ad attività extracurricolari;</li> <li>- Fornire idonee informazioni sulla fornitura di libri di testo da parte dei Comuni;</li> <li>- Incrementare l'adesione a progetti proposti da enti istituzionali.</li> </ul>	<ul style="list-style-type: none"> <li>- Contesto socio-economico di provenienza degli studenti complessivamente medio-basso;</li> <li>- Incidenza significativa di studenti stranieri</li> </ul>

## 1.2 Territorio e capitale sociale

### 1.2.a Disoccupazione

#### 1.2.a.1 Tasso di disoccupazione

1.2.a.1 Tasso di disoccupazione Anno 2015 - Fonte ISTAT			
	Territorio		Tasso di disoccupazione %
ITALIA			11.8
	Nord ovest		8.6
		Liguria	9.1
		Lombardia	7.8
		Piemonte	10.2
		Valle D'Aosta	8.8
	Nord est		7.2
		Emilia-Romagna	7.7
		Friuli-Venezia Giulia	8
		Trentino Alto Adige	5.3
		Veneto	7
	Centro		10.6
		Lazio	11.8
		Marche	9.9
		Toscana	9.1
		Umbria	10.4
	Sud e Isole		19.3
		Abruzzo	12.6
		Basilicata	13.6
		Campania	19.7
		Calabria	22.9
		Molise	14.3
		Puglia	19.6
		Sardegna	17.3
		Sicilia	21.3

## 1.2.b Immigrazione

### 1.2.b.1 Tasso di immigrazione

1.2.b.1 Tasso di immigrazione Anno 2015 - Fonte ISTAT			
	Territorio		Tasso di disoccupazione %
ITALIA			8.2
	Nord ovest		10.6
		Liguria	8.7
		Lombardia	11.5
		Piemonte	9.6
		Valle D'Aosta	7
	Nord est		10.7
		Emilia-Romagna	12
		Friuli-Venezia Giulia	8.7
		Trentino Alto Adige	9.1
		Veneto	10.3
	Centro		10.5
		Lazio	10.8
		Marche	9.3
		Toscana	10.5
		Umbria	11
	Sud e Isole		3.6
		Abruzzo	6.4
		Basilicata	3.1
		Campania	3.7
		Calabria	4.6
		Molise	3.4
		Puglia	2.8
		Sardegna	2.7
		Sicilia	3.4

## Sezione di valutazione

Domande Guida
Per quali peculiarità si caratterizza il territorio in cui è collocata la scuola?
Quali risorse e competenze utili per la scuola sono presenti nel territorio?
Qual è il contributo dell'Ente Locale di riferimento (Comune o Provincia) per la scuola e più in generale per le scuole del territorio?

Opportunità (Digitare al max 1500 caratteri)	Vincoli (Digitare al max 1500 caratteri)
- Incremento della collaborazione con gli ordini professionali di riferimento e gli enti pubblici al fine di favorire l'informazione agli studenti sulle possibilità d'inserimento nel mondo del lavoro derivanti anche da progetti europei.	- Tasso d'immigrazione abbastanza elevato



### 1.3.b Edilizia e rispetto delle norme sulla sicurezza

#### 1.3.b.1 Certificazioni

Certificazioni				
		Riferimento Provinciale %	Riferimento Regionale %	Riferimento Nazionale %
Validi	Nessuna certificazione rilasciata	9,1	6,9	28,5
	Certificazioni rilasciate parzialmente	40,9	43,7	44,1
	Tutte le certificazioni rilasciate	50	49,4	27,4
Situazione della scuola: APTD07000B	Tutte le certificazioni rilasciate			

## 1.3.b.2 Sicurezza edifici e superamento barriere architettoniche

Sicurezza edifici e superamento barriere architettoniche				
		Riferimento Provinciale %	Riferimento Regionale %	Riferimento Nazionale %
Validi	Nessun adeguamento	0,0	0,0	0,3
	Parziale adeguamento	40,9	43,7	52,8
	Totale adeguamento	59,1	56,3	46,9
Situazione della scuola: APTD07000B		Parziale adeguamento		

## Sezione di valutazione

Domande Guida
Qual e' la qualita' delle strutture della scuola (es. struttura degli edifici, raggiungibilita' delle sedi, ecc.)?
Qual e' la qualita' degli strumenti in uso nella scuola (es. LIM, pc, ecc.)?
Quali le risorse economiche disponibili?

Opportunità (Digitare al max 1500 caratteri)	Vincoli (Digitare al max 1500 caratteri)
<ul style="list-style-type: none"> <li>- Ampliamento della banda di connessione internet</li> <li>- Aumento del numero delle LIM</li> <li>- Adeguamento infissi dell'edificio storico alle più recenti norme antinfortunistiche</li> <li>- Eliminazione infiltrazioni di acqua durante eventi atmosferici di rilevante intensità conseguenti a carenza d'impermeabilizzazione di alcune parti delle strutture</li> </ul>	<ul style="list-style-type: none"> <li>- Disponibilità finanziarie insufficienti</li> <li>- Impossibilità d'interventi sulle strutture da parte dell'istituzione scolastica in quanto non di sua pertinenza</li> </ul>



## 1.4 Risorse professionali

### 1.4.a Caratteristiche degli insegnanti

#### 1.4.a.1 Tipologia di contratto degli insegnanti

Istituto:APTD07000B - Tipologia di contratto degli insegnanti Anno scolastico 2015-2016					
	Insegnanti a tempo indeterminato		Insegnanti a tempo determinato		TOTALE
	N°	%	N°	%	
APTD07000B	77	89,5	9	10,5	100,0
- Benchmark*					
ASCOLI PICENO	8.385	90,8	854	9,2	100,0
MARCHE	31.190	87,9	4.286	12,1	100,0
ITALIA	1.200.481	87,3	174.610	12,7	100,0

## 1.4.a.2 Insegnanti a tempo indeterminato per fasce di età'

Istituto:APTD07000B - Insegnanti a tempo indeterminato per fasce di età Anno scolastico 2015-2016									
	<35		35-44		45-54		55+		Totale
	N°	%	N°	%	N°	%	N°	%	TOTALE
APTD07000B	-	0,0	7	9,1	24	31,2	46	59,7	100,0
- Benchmark*									
ASCOLI PICENO	222	3,7	1.333	22,2	2.152	35,8	2.301	38,3	100,0
MARCHE	1.013	4,3	5.659	24,0	8.544	36,2	8.362	35,5	100,0
ITALIA	24.144	2,9	177.111	21,6	309.536	37,7	310.698	37,8	100,0

## 1.4.a.3 Titoli in possesso degli insegnanti a tempo indeterminato

Istituto:APTD07000B - Tipologia di contratto degli insegnanti Anno scolastico 2014-2015 secondaria			
	Quota laureati	Quota diplomati	TOTALE
APTD07000B	94,3	5,7	100,0

## 1.4.a.4 Insegnanti a tempo indeterminato per anni di servizio nella scuola (stabilita')

Istituto:APTD07000B - Fasce Anni di Servizio degli insegnanti Anno scolastico 2015-2016								
	Corrente Anno		Da 2 a 5 anni		Da 6 a 10 anni		Oltre 10 anni	
	N°	%	N°	%	N°	%	N°	%
APTD07000B	16	20,5	7	9,0	10	12,8	45	57,7
- Benchmark*								
ASCOLI PICENO	870	20,4	1.138	26,6	713	16,7	1.553	36,3
MARCHE	4.032	23,1	3.979	22,8	3.372	19,3	6.069	34,8
ITALIA	142.749	22,4	160.477	25,2	118.878	18,7	215.112	33,8

## 1.4.b Caratteristiche del Dirigente scolastico

## 1.4.b.1 Tipo di incarico del Dirigente scolastico

Tipo incarico del Dirigente scolastico - Anno Scolastico 2015-2016										
	Incarico effettivo		Incarico nominale		Incarico di reggenza		Incarico di presidenza		Nessun incarico di dirigenza attivo al 26/03/2015	
ISTITUTO	X									
- Benchmark*										
	N°	%	N°	%	N°	%	N°	%	N°	%
ASCOLI PICENO	47	72,3	-	0,0	18	27,7	-	0,0	-	0,0
MARCHE	213	76,3	5	1,8	61	21,9	-	0,0	-	0,0
ITALIA	7.861	79,6	189	1,9	1.755	17,8	73	0,7	-	0,0

## 1.4.b.2 Anni di esperienza come Dirigente scolastico

Anni di esperienza come Dirigente scolastico				
		Riferimento Provinciale %	Riferimento Regionale %	Riferimento Nazionale %
Validi	Fino a 1 anno	0	2,3	6,9
	Da 2 a 3 anni	0	4,6	12,4
	Da 4 a 5 anni	0	1,1	1,7
	Più di 5 anni	100	92	79
Situazione della scuola: APTD07000B	Piu' di 5 anni			

## 1.4.b.3 Stabilità del Dirigente scolastico

Stabilità del Dirigente scolastico				
		Riferimento Provinciale %	Riferimento Regionale %	Riferimento Nazionale %
Validi	Fino a 1 anno	13,6	16,1	24,2
	Da 2 a 3 anni	31,8	36,8	33,6
	Da 4 a 5 anni	22,7	16,1	15,4
	Più di 5 anni	31,8	31	26,7
Situazione della scuola: APTD07000B		Da 2 a 3 anni		

## Sezione di valutazione

Domande Guida
Quali le caratteristiche socio anagrafiche del personale (es. età, stabilità nella scuola)?
Quali le competenze professionali e i titoli posseduti dal personale (es. certificazioni linguistiche, informatiche, ecc.)?

Opportunità (Digitare al max 1500 caratteri)	Vincoli (Digitare al max 1500 caratteri)
<ul style="list-style-type: none"> <li>- Aumentare le conoscenze e competenze del corpo docente sulle tecnologie didattiche innovative.</li> <li>- Aumentare le possibilità di accesso alle certificazioni linguistiche anche per l'insegnamento di D.N.L. con modalità C.L.I.L. attraverso l'organizzazione di corsi di preparazione interni.</li> </ul>	<ul style="list-style-type: none"> <li>- Limitate risorse finanziarie per istituire corsi interni di formazione</li> <li>- Difficoltà di accesso ai corsi di formazione C.L.I.L. per mancanza di requisiti</li> </ul>

## 2 Esiti

### 2.1 Risultati scolastici

#### 2.1.a Esiti degli scrutini

##### 2.1.a.1 Studenti ammessi alla classe successiva

2.1.a.1 Studenti ammessi alla classe successiva - Secondaria di II Grado								
	Anno scolastico 2013/14				Anno scolastico 2014/15			
	% classe 1	% classe 2	% classe 3	% classe 4	% classe 1	% classe 2	% classe 3	% classe 4
Istituto Tecnico: APTD07000B	91,7	96,6	90,8	95,3	84,1	94,1	91,7	95,3
- Benchmark*								
ASCOLI PICENO	74,1	75,8	79,7	82,2	84,4	88,3	87,4	89,9
MARCHE	80,7	83,3	83,5	87,2	85,6	88,4	88,1	91,1
Italia	71,5	78,6	77,6	81,9	74,7	80,8	80,7	84,9

2.1.a.1 Studenti sospesi - Secondaria di II Grado								
	Anno scolastico 2013/14				Anno scolastico 2014/15			
	% classe 1	% classe 2	% classe 3	% classe 4	% classe 1	% classe 2	% classe 3	% classe 4
Istituto Tecnico: APTD07000B	22,8	24,9	35,1	31,6	26,8	23,1	24,4	32,4
- Benchmark*								
ASCOLI PICENO	30,6	33,2	32,1	34,8	29,7	31,0	32,5	33,3
MARCHE	27,6	29,3	28,9	31,0	27,1	29,0	28,2	27,7
Italia	25,9	29,5	28,8	28,1	26,5	28,4	28,4	27,4



## 2.1.a.2 Studenti diplomati per votazione conseguita all'esame

2.1.a.2 Studenti diplomati per votazione conseguita all'esame												
	Anno scolastico 2013/14						Anno scolastico 2014/15					
	60 (%)	61-70 (%)	71-80 (%)	81-90 (%)	91-100 (%)	100 e Lode (%)	60 (%)	61-70 (%)	71-80 (%)	81-90 (%)	91-100 (%)	100 e Lode (%)
istituto tecnico: APTD07000B	3,9	28,8	40,2	12,7	14,4	0,0	1,1	29,5	36,4	17,6	14,8	0,6
- Benchmark*												
ASCOLI PICENO	9,1	36,0	28,3	13,8	12,5	0,3	9,8	34,0	28,0	15,2	12,2	0,9
MARCHE	9,4	33,5	28,4	15,2	12,7	0,8	7,4	30,5	29,6	17,5	13,7	1,4
ITALIA	13,7	36,7	27,2	14,3	7,9	0,3	12,1	34,9	28,0	15,3	9,3	0,4

## 2.1.b Trasferimenti e abbandoni

### 2.1.b.1 Studenti che hanno abbandonato gli studi in corso d'anno

2.1.b.1 Studenti che hanno abbandonato gli studi in corso d'anno Anno scolastico 2014/15 - Secondaria di II Grado					
	% classe 1	% classe 2	% classe 3	% classe 4	% classe 5
Istituto Tecnico: APTD07000B - Benchmark*	2,5	0,6	2,2	0,6	1,6
ASCOLI PICENO	1,4	1,2	3,7	3,7	2,6
MARCHE	1,8	1,3	2,7	2,4	1,9
Italia	2,3	1,6	2,6	2,4	1,8

## 2.1.b.2 Studenti trasferiti - in entrata - in corso d'anno

2.1.b.2 Studenti trasferiti - in entrata - in corso d'anno Anno scolastico 2014/15 - Secondaria di II Grado					
	% classe 1	% classe 2	% classe 3	% classe 4	% classe 5
Istituto Tecnico: APTD07000B - Benchmark*	2,6	5,6	0,0	0,0	0,0
ASCOLI PICENO	7,3	5,6	3,9	0,9	0,9
MARCHE	6,7	4,1	3,4	0,9	0,8
Italia	7,8	4,4	3,9	1,7	1,4


## 2.1.b.3 Studenti trasferiti - in uscita - in corso d'anno

2.1.b.3 Studenti trasferiti - in uscita - in corso d'anno Anno scolastico 2014/15 - Secondaria di II Grado					
	% classe 1	% classe 2	% classe 3	% classe 4	% classe 5
Istituto Tecnico: APTD07000B	0,6	2,9	2,2	0,6	2,2
- Benchmark*					
ASCOLI PICENO	6,5	3,9	3,0	1,6	1,1
MARCHE	5,9	3,5	2,9	1,4	0,9
Italia	5,6	3,4	2,7	1,7	1,0

## Sezione di valutazione

Domande Guida
Quanti studenti non sono ammessi alla classe successiva e perché? Ci sono concentrazioni di non ammessi in alcuni anni di corso o indirizzi di studio per le scuole superiori?
Quanti sono gli studenti sospesi in giudizio nelle scuole superiori? I debiti formativi si concentrano in determinate discipline, anni di corso, indirizzi o sezioni?
I criteri di valutazione adottati dalla scuola (studenti non ammessi alla classe successiva, studenti con debiti formativi) sono adeguati a garantire il successo formativo degli studenti?
Quali considerazioni si possono fare analizzando la distribuzione degli studenti per fascia di voto conseguito all'Esame di Stato (es. una parte consistente si colloca nelle fasce più basse, ci sono distribuzioni anomale per alcune fasce, cosa emerge dal confronto con il dato medio nazionale)?
Quanti e quali studenti abbandonano la scuola e perché?

Punti di Forza (Digitare al max 1500 caratteri)	Punti di Debolezza (Digitare al max 1500 caratteri)
<ul style="list-style-type: none"> <li>- Attività di rafforzamento delle competenze di base nel primo anno di corso, unitamente all'acquisizione di un metodo di studio volto a facilitare il proseguimento degli studi.</li> <li>- Attività di potenziamento, nel terzo anno, delle competenze nelle discipline professionalizzanti, anche allo scopo di rafforzare la motivazione degli studenti per la scelta d'indirizzo fatta.</li> <li>- Scarso numero di abbandoni in corso d'anno.</li> <li>- La collocazione nella fascia medio-alta delle votazioni conseguite negli esami di Stato.</li> </ul>	<ul style="list-style-type: none"> <li>- Percentuale di studenti della classe finale del triennio trasferiti in uscita in corso d'anno più alta dei riferimenti provinciali, regionali e nazionali.</li> </ul>

Rubrica di Valutazione	
Criterio di qualità: La scuola garantisce il successo formativo degli studenti.	Situazione della scuola
La scuola non riesce a garantire il successo formativo per tutti gli studenti: la scuola perde molti studenti nel passaggio da un anno all'altro, oppure c'è una percentuale anomala di trasferimenti o abbandoni, oppure ci sono concentrazioni anomale di non ammessi all'anno successivo e/o di abbandoni in alcuni anni di corso, sezioni, plessi o indirizzi di scuola. La distribuzione degli studenti per fasce di voto evidenzia una concentrazione eccessiva nelle fasce più basse.	1 - Molto critica
	2 -
La scuola perde alcuni studenti nel passaggio da un anno all'altro, ci sono alcuni trasferimenti e abbandoni. La distribuzione degli studenti per fasce di voto evidenzia una concentrazione anomala in alcune fasce.	3 - Con qualche criticità
	4 -
La scuola non perde studenti nel passaggio da un anno all'altro, tranne singoli casi giustificati. La distribuzione degli studenti per fasce di voto evidenzia una situazione di equilibrio.	5 - Positiva
	6 - 

La scuola non perde studenti nel passaggio da un anno all'altro e accoglie studenti provenienti da altre scuole. La distribuzione degli studenti per fasce di voto evidenzia una situazione di equilibrio. I criteri di selezione adottati dalla scuola sono adeguati a garantire il successo formativo degli studenti.		7 - Eccellente
---	--	----------------

<b>Motivazione del giudizio assegnato</b>		
<ul style="list-style-type: none"><li>- Esiguo numero di trasferimenti in uscita in corso d'anno per la quasi totalità delle classi.</li><li>- Distribuzione equilibrata degli studenti relativamente agli esiti finali sia intermedi che di fine corso.</li></ul>		

## 2.2 Risultati nelle prove standardizzate nazionali

### 2.2.a Risultati degli studenti nelle prove di italiano e matematica

#### 2.2.a.1234 Punteggio in italiano e matematica

\*Differenze nel punteggio rispetto a scuole con contesto socio-economico e culturale simile (ESCS)

Istituto: APTD07000B - Risultati degli studenti nelle prove di italiano e matematica - Anno Scolastico 2015/16										
Istituto/Plesso/In dirizzo/Classe	Prova di Italiano					Prova di Matematica				
	Punteggio medio	Marche	Centro	ITALIA	Punt. ESCS (*)	Punteggio medio	Marche	Centro	ITALIA	Punt. ESCS (*)
		56,9	48,8	52,2			47,8	39,8	42,8	
Tecnico	55,7	↔	↑	↑	5,8	44,8	↔	↑	↔	0,8
APTD07000B - II AA	54,5	↔	↑	↑	3,1	46,7	↔	↑	↑	1,7
APTD07000B - II AC	53,3	↓	↑	↔	1,5	46,7	↔	↑	↑	0,8
APTD07000B - II AT	52,8	↓	↑	↔	1,7	42,3	↓	↔	↔	-1,4
APTD07000B - II BA	61,0	↑	↑	↑	10,3	50,6	↔	↑	↑	5,0
APTD07000B - II BC	53,4	↓	↑	↔	-1,4	51,3	↔	↑	↑	3,5
APTD07000B - II BT	56,4	↔	↑	↑	4,5	34,0	↓	↓	↓	-13,2
APTD07000B - II CA	59,7	↑	↑	↑	8,9	53,1	↑	↑	↑	9,6
APTD07000B - II CT	52,5	↓	↑	↔	0,4	33,7	↓	↓	↓	-12,4

## 2.2.b Livelli di apprendimento degli studenti

## 2.2.b.1 Alunni collocati nei diversi livelli in italiano e in matematica

2.2.b.1 Alunni collocati nei diversi livelli in italiano e in matematica - Anno Scolastico 2014/15										
Classe/Istituto/Ra ggruppamento geografico	Italiano					Matematica				
	Numero studenti Livello 1	Numero studenti Livello 2	Numero studenti Livello 3	Numero studenti Livello 4	Numero studenti Livello 5	Numero studenti Livello 1	Numero studenti Livello 2	Numero studenti Livello 3	Numero studenti Livello 4	Numero studenti Livello 5
APTD07000B - II AA	3	3	7	3	6	4	4	5	1	8
APTD07000B - II AC	3	3	5	1	4	3	3	1	4	4
APTD07000B - II AT	2	6	3	4	3	6	6	1	1	4
APTD07000B - II BA	0	3	3	10	5	0	3	4	8	6
APTD07000B - II BC	3	3	2	5	2	3	2	2	1	7
APTD07000B - II BT	1	3	8	6	3	12	0	5	3	1
APTD07000B - II CA	2	3	3	5	10	2	2	2	3	14
APTD07000B - II CT	3	4	5	5	2	11	1	3	3	1
	% studenti Livello 1	% studenti Livello 2	% studenti Livello 3	% studenti Livello 4	% studenti Livello 5	% studenti Livello 1	% studenti Livello 2	% studenti Livello 3	% studenti Livello 4	% studenti Livello 5
APTD07000B	11,0	18,1	23,2	25,2	22,6	26,6	13,6	14,9	15,6	29,2
Marche	13,0	16,8	19,7	18,2	32,3	23,5	16,1	9,1	13,2	38,1
Centro	28,5	21,1	17,1	12,8	20,4	37,6	17,9	8,4	12,2	23,9
Italia	23,4	18,8	17,2	15,5	25,2	34,7	14,4	7,6	12,6	30,7

## 2.2.c Variabilità dei risultati fra le classi

### 2.2.c.1 Varianza interna alle classi e fra le classi

2.2.c.1 - Variabilità dei punteggi TRA le classi e DENTRO le classi - Italiano e Matematica - Scuola secondaria di II grado - Classi seconde Tecnico - Anno Scolastico 2014/15				
Indirizzo/Raggruppamento geografico	TRA_ita (%)	DENTRO_ita (%)	TRA_mat (%)	DENTRO_mat (%)
APTD07000B - Tecnico	6,0	94,0	18,6	81,4
- Benchmark*				
Centro	24,9	75,1	12,4	87,6
ITALIA	12,8	87,2	9,0	91,0


## Sezione di valutazione

Domande Guida
Quali risultati raggiunge la scuola nelle prove standardizzate nazionali di italiano e matematica?
La scuola riesce ad assicurare esiti uniformi tra le varie classi? Il livello raggiunto dagli studenti nelle prove INVALSI e' ritenuto affidabile - conoscendo l'andamento abituale delle classi - oppure c'e' il sospetto di comportamenti opportunistici (cheating)?
Le disparità a livello di risultati tra gli alunni meno dotati e quelli più dotati sono in aumento o in regressione nel corso della loro permanenza a scuola?
Queste disparità sono concentrate in alcune sedi, indirizzi o sezioni?

Punti di Forza (Digitare al max 1500 caratteri)	Punti di Debolezza (Digitare al max 1500 caratteri)
Risultati generalmente al di sopra della media, sia regionale che nazionale, in entrambe le discipline oggetto di valutazione.	<ul style="list-style-type: none"> <li>- Non uniformità degli esiti tra le varie classi.</li> <li>- Alta variabilità degli esiti all'interno delle classi in entrambe le discipline.</li> <li>- La varianza tra le classi è maggiore in matematica e superiore di quella del Centro e Nazionale.</li> </ul>

Rubrica di Valutazione	
Criterio di qualità: La scuola assicura l'acquisizione dei livelli essenziali di competenze (misurate con le prove standardizzate nazionali) per tutti gli studenti.	Situazione della scuola
Il punteggio di italiano e/o matematica della scuola alle prove INVALSI e' inferiore rispetto a quello di scuole con background socio-economico e culturale simile. I punteggi delle diverse classi in italiano e/o matematica sono molto distanti e la varianza tra classi in italiano e/o matematica e' decisamente superiore a quella media. La quota di studenti collocata nei livelli 1 e 2 in italiano e in matematica e' notevolmente superiore alla media nazionale.	1 - Molto critica
	2 -
Il punteggio di italiano e matematica della scuola alle prove INVALSI e' in linea con quello di scuole con background socio-economico e culturale simile. La varianza tra classi in italiano e in matematica e' uguale o di poco superiore a quella media, i punteggi delle classi non si discostano molto dalla media della scuola, anche se ci sono casi di singole classi in italiano e matematica che si discostano in negativo. La quota di studenti collocata nei livelli 1 e 2 in italiano e in matematica e' in linea con la media nazionale.	3 - Con qualche criticità
	4 -



Il punteggio di italiano e matematica della scuola alle prove INVALSI e' superiore a quello di scuole con background socio-economico e culturale simile. La varianza tra classi in italiano e matematica e' in linea o di poco inferiore a quella media, i punteggi delle classi non si discostano dalla media della scuola oppure in alcune classi si discostano in positivo. La quota di studenti collocata nei livelli 1 e 2 in italiano e in matematica e' inferiore alla media nazionale.		5 - Positiva
		6 -
Il punteggio di italiano e matematica della scuola alle prove INVALSI e' superiore a quello di scuole con background socio-economico e culturale simile ed e' superiore alla media nazionale. La varianza tra classi in italiano e matematica e' inferiore a quella media. I punteggi delle diverse classi in italiano e matematica non si discostano dalla media della scuola. La quota di studenti collocata nei livelli 1 e 2 in italiano e in matematica e' decisamente inferiore alla media nazionale.		7 - Eccellente

**Motivazione del giudizio assegnato**


- La collocazione dei risultati, in prevalenza superiore alla media sia regionale che nazionale
- Quota di studenti ai livelli 1 e 2 decisamente inferiore alla media nazionale

## 2.3 Competenze chiave e di cittadinanza

### Sezione di valutazione

Domande Guida
La scuola valuta le competenze di cittadinanza degli studenti (es. il rispetto delle regole, lo sviluppo del senso di legalità e di un'etica della responsabilità, la collaborazione e lo spirito di gruppo)?
La scuola adotta criteri di valutazione comuni per l'assegnazione del voto di comportamento?
La scuola valuta le competenze chiave degli studenti come l'autonomia di iniziativa e la capacità di orientarsi? In che modo la scuola valuta queste competenze (osservazione del comportamento, individuazione di indicatori, questionari, ecc.) ?
Qual è il livello delle competenze chiave e di cittadinanza raggiunto dagli studenti nel loro percorso scolastico? Ci sono differenze tra classi, sezioni, plessi, indirizzi o ordini di scuola?

Punti di Forza (Digitare al max 1500 caratteri)	Punti di Debolezza (Digitare al max 1500 caratteri)
- Le ricadute positive delle attività messe in atto in ogni anno scolastico per favorire l'educazione alla legalità e alla convivenza civile, dimostrate dall'assenza pressoché totale di episodi problematici significativi da parte degli studenti	- Presenza di un numero abbastanza consistente di studenti con limitata capacità di autoregolazione nella gestione dei compiti scolastici e dello studio. - Presenza di alcuni comportamenti non in linea con il regolamento d'istituto, prevalentemente fra gli studenti del primo biennio.

Rubrica di Valutazione	
Criterio di qualità: La scuola assicura l'acquisizione delle competenze chiave e di cittadinanza degli studenti.	Situazione della scuola
Il livello delle competenze chiave e di cittadinanza raggiunto dagli studenti non è soddisfacente; nella maggior parte delle classi le competenze sociali e civiche sono scarsamente sviluppate (collaborazione tra pari, responsabilità e rispetto delle regole). La maggior parte degli studenti non raggiunge una adeguata autonomia nell'organizzazione dello studio e nell'autoregolazione dell'apprendimento. La scuola non adotta modalità comuni per la valutazione delle competenze chiave e di cittadinanza degli studenti.	1 - Molto critica
	2 -
Il livello delle competenze chiave e di cittadinanza raggiunto dagli studenti è accettabile; sono presenti alcune situazioni (classi, plessi, ecc.) nelle quali le competenze sociali e civiche sono scarsamente sviluppate (collaborazione tra pari, responsabilità e rispetto delle regole). In generale gli studenti raggiungono una sufficiente autonomia nell'organizzazione dello studio e nell'autoregolazione dell'apprendimento, ma alcuni studenti non raggiungono una adeguata autonomia. La scuola adotta criteri comuni per la valutazione del comportamento, ma non utilizza strumenti per valutare il raggiungimento delle competenze chiave e di cittadinanza degli studenti.	3 - Con qualche criticità
	4 -
Il livello delle competenze chiave e di cittadinanza raggiunto dagli studenti è buono; le competenze sociali e civiche sono adeguatamente sviluppate (collaborazione tra pari, responsabilità e rispetto delle regole). La maggior parte degli studenti raggiunge una adeguata autonomia nell'organizzazione dello studio e nell'autoregolazione dell'apprendimento. Non sono presenti concentrazioni anomale di comportamenti problematici in specifiche sezioni, plessi, indirizzi di scuola. La scuola adotta criteri comuni per la valutazione del comportamento e utilizza almeno uno strumento per valutare il raggiungimento delle competenze chiave e di cittadinanza degli studenti.	5 - Positiva
	6 -

<p>Il livello delle competenze chiave e di cittadinanza raggiunto dagli studenti e' elevato; in tutte le classi le competenze sociali e civiche sono adeguatamente sviluppate (collaborazione tra pari, responsabilita' e rispetto delle regole) e in alcune classi raggiungono un livello ottimale. La maggior parte degli studenti raggiunge una adeguata autonomia nell'organizzazione dello studio e nell'autoregolazione dell'apprendimento e una parte di essi raggiunge livelli eccellenti. Non sono presenti concentrazioni anomale di comportamenti problematici in specifiche sezioni, plessi, indirizzi di scuola. La scuola adotta criteri comuni per la valutazione del comportamento e utilizza piu' strumenti per valutare il raggiungimento delle competenze chiave e di cittadinanza degli studenti.</p>		7 - Eccellente
---	--	----------------

**Motivazione del giudizio assegnato**

Per la validità delle iniziative che vengono realizzate dalla scuola, attestata dalla ricaduta positiva nei comportamenti che gli studenti hanno tra pari e nel rispetto delle regole e dei luoghi.

## 2.4 Risultati a distanza

### 2.4.a Prosecuzione negli studi universitari

#### 2.4.a.1 Studenti diplomati che si sono immatricolati all'Universita'

	Diplomati nell'a.s.2012-13 che si sono immatricolati nell'a.a. 2013-14	Diplomati nell'a.s. 2013-14 che si sono immatricolati nell'a.a. 2014-15
	%	%
APTD07000B	47,2	47,2
53,7	ASCOLI PICENO	55,8
	49,5	MARCHE
	54,0	43,3
ITALIA	50,5	50,5

## 2.4.b Successo negli studi universitari

### 2.4.b.1 Crediti conseguiti dai diplomati nel I e II anno di Università'

2.4.b.1 Diplomati nell'a.s. 2011/2012 entrati nel sistema universitario nell'a.a. 2012/2013, per macro area e per classi di Credito Formativo Universitario acquisito nel Primo Anno - Valori percentuali									
Macro Area	Scientifica			Sociale			Umanistica		
	più della metà dei CFU (%)	meno della metà dei CFU (%)	Nessun CFU (%)	più della metà dei CFU (%)	meno della metà dei CFU (%)	Nessun CFU (%)	più della metà dei CFU (%)	meno della metà dei CFU (%)	Nessun CFU (%)
APTD07000B	32,3	48,4	19,4	81,2	6,2	12,5	63,2	21,0	15,8
- Benchmark*									
ASCOLI PICENO	52,7	32,0	15,3	70,2	20,9	8,9	72,3	19,3	8,4
MARCHE	51,6	30,7	17,8	71,3	19,8	8,9	72,1	18,6	9,3
Italia	46,5	31,8	21,7	56,9	25,6	17,5	62,5	21,4	16,0

2.4.b.1 Diplomati nell'a.s. 2011/2012 entrati nel sistema universitario nell'a.a. 2012/2013, per macro area e per classi di Credito Formativo Universitario acquisito nel Secondo Anno - Valori percentuali									
Macro Area	Scientifica			Sociale			Umanistica		
	più della metà dei CFU (%)	meno della metà dei CFU (%)	Nessun CFU (%)	più della metà dei CFU (%)	meno della metà dei CFU (%)	Nessun CFU (%)	più della metà dei CFU (%)	meno della metà dei CFU (%)	Nessun CFU (%)
APTD07000B	45,2	41,9	12,9	68,8	21,9	9,4	68,4	10,5	21,0
- Benchmark*									
ASCOLI PICENO	65,3	18,6	16,1	65,8	18,9	15,3	74,6	13,5	11,9
MARCHE	65,9	17,2	16,9	69,2	16,4	14,5	74,4	12,5	13,1
Italia	55,5	22,5	22,0	59,6	19,0	21,4	65,1	15,8	19,1

## 2.4.c Successo negli studi secondari di II grado

### 2.4.c.2 Corrispondenza tra consiglio orientativo e scelta effettuata

2.4.c.2 Corrispondenza tra consiglio orientativo e scelta effettuata		
	Consigli Corrispondenti	Consigli non Corrispondenti
	%	%
APTD07000B	67,9	32,1
ASCOLI PICENO	69,9	30,1
MARCHE	69,3	30,7
ITALIA	71,6	28,4

**2.4.c.3 Promossi al I anno che hanno seguito il consiglio orientativo**

<b>2.4.c.3 Promossi al I anno che hanno seguito il consiglio orientativo</b>		
	Promossi che hanno seguito il Consiglio Orientativo	Promossi che non hanno seguito il Consiglio Orientativo
	%	%
APTD07000B	71,4	50,0
- Benchmark*		
ASCOLI PICENO	71,6	59,2
MARCHE	71,8	50,4
ITALIA	75,3	50,2

## 2.4.c.5 Distribuzione degli alunni iscritti al 1° anno per voto esame licenza media

2.4.c.5 Distribuzione degli alunni iscritti al 1° anno per voto esame licenza media Anno scolastico 2015/16							
		6 (%)	7 (%)	8 (%)	9 (%)	10 (%)	10 e Lode (%)
APTD07000B	istituto tecnico	20,8	34,0	30,6	13,2	1,4	0,0
- Benchmark*							
ASCOLI PICENO		28,4	36,5	23,2	11,0	0,7	0,3
MARCHE		26,5	36,6	24,4	10,6	1,4	0,5
ITALIA		27,6	36,4	23,9	9,7	1,8	0,6


## Sezione di valutazione

Domande Guida
Per la scuola primaria - Quali sono gli esiti degli studenti usciti dalla scuola primaria al termine del primo anno di scuola secondaria di I grado? [Nel caso in cui la grande maggioranza degli studenti della primaria si iscriva nella secondaria del medesimo Istituto Comprensivo si puo' utilizzare l'indicatore 2.1.a sugli Esiti degli scrutini]
Per la scuola secondaria di I grado - Quali sono i risultati dei propri studenti nel percorso scolastico successivo? In che misura il consiglio orientativo e' seguito? In che misura il consiglio orientativo e' efficace?
Per la scuola secondaria di II grado - Qual e' la riuscita dei propri studenti nei successivi percorsi di studio? Quanti studenti iscritti all'universita' non hanno conseguito crediti? Coloro che hanno conseguito crediti universitari ne hanno conseguiti in misura adeguata (tenendo conto che andrebbero conseguiti in media 60 crediti per ciascun anno di corso)?
Per la scuola secondaria di II grado - Qual e' la riuscita dei propri studenti nel mondo del lavoro? (La scuola potrebbe considerare, se in possesso dei relativi dati, la quota di ex studenti occupati dopo 3 o 5 anni dal diploma, la coerenza tra il titolo di studio conseguito e il settore lavorativo, o ancora esaminare quanti studenti hanno trovato un impiego nella regione di appartenenza e quanti al di fuori di essa).

Punti di Forza (Digitare al max 1500 caratteri)	Punti di Debolezza (Digitare al max 1500 caratteri)
- Crediti universitari conseguiti alla fine sia del primo anno che del secondo quasi sempre migliori della media nell'ambito sociale.	- Impossibilità di monitoraggio dei dati degli ex studenti nel loro percorso universitario o nel mondo del lavoro per carenza di personale, mezzi e disponibilità economiche.

Rubrica di Valutazione	
Criterio di qualità: La scuola favorisce il successo degli studenti nei successivi percorsi di studio e di lavoro.	Situazione della scuola
Per le scuole del I ciclo - La scuola non monitora i risultati a distanza degli studenti oppure i risultati degli studenti nel successivo percorso di studio non sono soddisfacenti: una quota consistente di studenti o specifiche tipologie di studenti incontra difficoltà di apprendimento (non sono ammessi alla classe successiva, hanno debiti formativi o cambiano l'indirizzo di studio) e/o abbandona gli studi nel percorso successivo. Per le scuole del II ciclo - La scuola non monitora i risultati degli studenti nei successivi percorsi di studio e di avviamento al mondo del lavoro (stage, formazione non universitaria, ecc.) e il loro inserimento nel mercato del lavoro. Il numero di immatricolati all'università e' inferiore a quello medio provinciale e regionale. I risultati raggiunti dagli studenti immatricolati all'università sono molto bassi (la mediana dei crediti conseguiti all'università dai diplomati dopo 1 e 2 anni e' inferiore a 20 su 60).	1 - Molto critica
	2 -



<p>Per le scuole del I ciclo - I risultati degli studenti nel successivo percorso di studio sono sufficienti: diversi studenti incontrano difficoltà di apprendimento (non sono ammessi alla classe successiva, hanno debiti formativi o cambiano l'indirizzo di studio) e/o abbandonano gli studi nel percorso successivo. Per le scuole del II ciclo - La scuola non raccoglie in modo sistematico informazioni sui risultati degli studenti nei successivi percorsi di studio e di avviamento al mondo del lavoro (stage, formazione non universitaria, ecc.) e il loro inserimento nel mercato del lavoro. Il numero di immatricolati all'università è nella media o di poco inferiore alla media provinciale e regionale. I risultati raggiunti dagli studenti immatricolati all'università sono mediocri (la mediana dei crediti conseguiti dai diplomati dopo 1 e 2 anni di università è compresa tra 20 e 30 su 60).</p>		3 - Con qualche criticità
		4 -
<p>Per le scuole del I ciclo - I risultati degli studenti nel successivo percorso di studio sono buoni: pochi studenti incontrano difficoltà di apprendimento (non sono ammessi alla classe successiva, hanno debiti formativi o cambiano l'indirizzo di studio) e il numero di abbandoni nel percorso di studi successivo è molto contenuto. Per le scuole del II ciclo - La scuola monitora in maniera sistematica i risultati degli studenti nei successivi percorsi di studio e di avviamento al mondo del lavoro (stage, formazione non universitaria, ecc.) e il loro inserimento nel mercato del lavoro. Il numero di immatricolati all'università è superiore alla media provinciale e regionale. I risultati raggiunti dagli studenti immatricolati all'università sono buoni (la mediana dei crediti conseguiti dai diplomati dopo 1 e 2 di università anni è almeno 30 su 60).</p>		5 - Positiva
		6 -
<p>Per le scuole del I ciclo - I risultati degli studenti nel percorso successivo di studio sono molto positivi: in rari casi gli studenti incontrano difficoltà di apprendimento (non sono ammessi alla classe successiva, hanno debiti formativi o cambiano l'indirizzo di studio) e non ci sono episodi di abbandono degli studi nel percorso successivo. Per le scuole del II ciclo - La scuola monitora in maniera sistematica i risultati degli studenti nei successivi percorsi di studio e di avviamento al mondo del lavoro (stage, formazione non universitaria, ecc.) e il loro inserimento nel mercato del lavoro. Il numero di immatricolati all'università è superiore alla media provinciale e regionale. I risultati raggiunti dagli studenti immatricolati all'università sono molto positivi (la mediana dei crediti conseguiti dai diplomati dopo 1 e 2 anni di università è superiore a 40 su 60).</p>		7 - Eccellente

<b>Motivazione del giudizio assegnato</b>
---

Per la positività dei risultati post diploma sia in ambito universitario che lavorativo.
--

## 3A Processi - Pratiche educative e didattiche

### 3A.1 Curricolo, progettazione e valutazione

#### Subarea: Curricolo e offerta formativa

#### 3.1.a Curricolo

##### 3.1.a.1 Presenza degli aspetti relativi all'elaborazione del curricolo-TECNICO

Presenza degli aspetti relativi all'elaborazione del curricolo-TECNICO				
		Riferimento Provinciale %	Riferimento Regionale %	Riferimento Nazionale %
Validi	Basso grado di presenza	30	21,7	25,6
	Medio - basso grado di presenza	0	6,5	6,8
	Medio - alto grado di presenza	30	21,7	27,4
	Alto grado di presenza	40	50	40,3
Situazione della scuola: APTD07000B	Medio-alto grado di presenza			

## 3.1.a.2 Aspetti del curriculum presenti-TECNICO

Istituto:APTD07000B - Aspetti del curriculum presenti-TECNICO				
opzione	Situazione della scuola: APTD07000B	Riferimento Provinciale (% scuole in cui sono presenti gli aspetti seguenti)	Riferimento Regionale (% scuole in cui sono presenti gli aspetti seguenti)	Riferimento Nazionale (% scuole in cui sono presenti gli aspetti seguenti)
Curricolo di scuola per italiano	Si	70	71,7	71,4
Curricolo di scuola per matematica	Si	70	71,7	70,6
Curricolo di scuola per la lingua inglese	Si	70	73,9	70,6
Curricolo di scuola per scienze	Si	70	69,6	68
Curricolo di scuola per altre discipline	Si	70	71,7	67,4
Curricolo per lo sviluppo delle competenze trasversali	No	60	56,5	49,6
Profilo delle competenze da possedere in uscita dalla scuola	Si	60	69,6	72
Quota del monte ore annuale per la realizzazione di discipline e attività autonomamente scelte dalla scuola	No	20	43,5	26
Altro	No	20	19,6	12

## Domande Guida

A partire dai documenti ministeriali di riferimento, in che modo il curriculum di istituto risponde ai bisogni formativi degli studenti e alle attese educative e formative del contesto locale?

La scuola ha individuato quali traguardi di competenza gli studenti nei diversi anni dovrebbero acquisire? Vengono individuate anche le competenze trasversali (es. educazione alla cittadinanza, competenze sociali e civiche)?

Gli insegnanti utilizzano il curriculum definito dalla scuola come strumento di lavoro per la loro attività?

Le attività di ampliamento dell'offerta formativa sono progettate in raccordo con il curriculum di istituto?

Vengono individuati in modo chiaro gli obiettivi e le abilità/competenze da raggiungere attraverso i progetti di ampliamento dell'offerta formativa?

Punti di Forza (Digitare al max 1500 caratteri)	Punti di Debolezza (Digitare al max 1500 caratteri)
- Curriculum di scuola per i diversi ambiti disciplinari - Profilo delle competenze in uscita	- Curriculum per lo sviluppo delle competenze trasversali

## Subarea: Progettazione didattica

## 3.1.c Progettazione didattica

## 3.1.c.1 Presenza degli aspetti relativi alla progettazione didattica-TECNICO

Presenza degli aspetti relativi alla progettazione didattica-TECNICO				
		Riferimento Provinciale %	Riferimento Regionale %	Riferimento Nazionale %
Validi	Basso grado di presenza	0	2,2	4,7
	Medio - basso grado di presenza	10	6,5	21,2
	Medio - alto grado di presenza	40	41,3	37,9
	Alto grado di presenza	50	50	36,3
Situazione della scuola: APTD07000B	Medio-alto grado di presenza			

## 3.1.c.2 Aspetti del curricolo sulla progettazione didattica presenti-TECNICO

Istituto:APTD07000B - Aspetti del curricolo sulla progettazione didattica presenti-TECNICO				
opzione	Situazione della scuola: APTD07000B	Riferimento Provinciale (% scuole in cui sono presenti gli aspetti seguenti)	Riferimento Regionale (% scuole in cui sono presenti gli aspetti seguenti)	Riferimento Nazionale (% scuole in cui sono presenti gli aspetti seguenti)
Utilizzo di modelli comuni a tutta la scuola per la progettazione didattica	Si	100	91,3	85,3
Progettazione di itinerari comuni per specifici gruppi di studenti	Si	70	87	71,7
Programmazione per classi parallele	Si	70	73,9	65,2
Programmazione per dipartimenti disciplinari o per ambiti disciplinari	Si	100	97,8	94,6
Programmazione in continuita' verticale	No	40	50	45,8
Definizione di criteri di valutazione comuni per le diverse discipline	No	90	93,5	89,5
Progettazione di moduli o unita' didattiche per il recupero delle competenze	Si	70	73,9	58,9
Progettazione di moduli o unita' didattiche per il potenziamento delle competenze	No	50	63	48,8
Altro	No	10	8,7	8,3

## Domande Guida

Nella scuola vi sono strutture di riferimento (es. dipartimenti) per la progettazione didattica?

I docenti effettuano una programmazione periodica comune per ambiti disciplinari e/o classi parallele? Per quali discipline? Per quali ordini/indirizzi di scuola?

In che modo avviene l'analisi delle scelte adottate e la revisione della progettazione?

Punti di Forza (Digitare al max 1500 caratteri)	Punti di Debolezza (Digitare al max 1500 caratteri)
<ul style="list-style-type: none"> <li>- Qualità dell'insegnamento omogenea tra le diverse sezioni</li> <li>- Progettazione didattica effettuata in modo condiviso per ambiti disciplinari</li> <li>- Programmazione comune che guida l'attività didattica degli insegnanti</li> <li>- Programmazione didattico-educativa per materia ai fini della redazione del piano di lavoro personale</li> <li>- Facilitazione dell'uso dei laboratori nella didattica curricolare</li> </ul>	<ul style="list-style-type: none"> <li>- Uso poco diffuso tra le varie discipline di prove standardizzate comuni per la valutazione</li> <li>- Programmazione in continuità verticale</li> <li>- Progettazione di moduli o unità didattiche per il potenziamento delle competenze</li> <li>- A differenza di quanto appare nella tabella dell'indicatore 3.1.c.2, i criteri di valutazione comuni per le diverse discipline vengono definiti ma non universalmente applicati</li> </ul>

## Subarea: Valutazione degli studenti

## 3.1.d Presenza di prove strutturate per classi parallele

## 3.1.d.1 Prove strutturate in entrata-TECNICO

Prove strutturate in entrata-TECNICO				
		Riferimento Provinciale %	Riferimento Regionale %	Riferimento Nazionale %
Validi	Nessuna prova	10	21,7	28,2
	Prove svolte in 1 o 2 discipline	20	19,6	15,6
	Prove svolte in 3 o più discipline	70	58,7	56,2
Situazione della scuola: APTD07000B	Prove svolte in 1 o 2 discipline			



## 3.1.d.2 Prove strutturate intermedie-TECNICO

Prove strutturate intermedie-TECNICO				
		Riferimento Provinciale %	Riferimento Regionale %	Riferimento Nazionale %
Validi	Nessuna prova	70	63	67,6
	Prove svolte in 1 o 2 discipline	0	17,4	12,7
	Prove svolte in 3 o più discipline	30	19,6	19,7
Situazione della scuola: APTD07000B	Nessuna prova			


## 3.1.d.3 Prove strutturate finali-TECNICO

Prove strutturate finali-TECNICO				
		Riferimento Provinciale %	Riferimento Regionale %	Riferimento Nazionale %
Validi	Nessuna prova	30	45,7	62,6
	Prove svolte in 1 o 2 discipline	30	21,7	13,8
	Prove svolte in 3 o più discipline	40	32,6	23,6
Situazione della scuola: APTD07000B		Prove svolte in 1 o 2 discipline		

Domande Guida
Quali aspetti del curriculum sono valutati?
Gli insegnanti utilizzano criteri comuni di valutazione per i diversi ambiti/discipline? In quali discipline, indirizzi o ordini di scuola e' piu' frequente l'uso di criteri comuni di valutazione e in quali invece vengono meno utilizzati?
La scuola utilizza prove strutturate per classi parallele costruite dagli insegnanti? Per quali discipline? Per quali classi? Sono adottati criteri comuni per la correzione delle prove?
Nella scuola vengono utilizzati strumenti quali prove di valutazione autentiche o rubriche di valutazione? Quanto e' diffuso il loro utilizzo?
La scuola progetta e realizza interventi didattici specifici a seguito della valutazione degli studenti?

Punti di Forza (Digitare al max 1500 caratteri)	Punti di Debolezza (Digitare al max 1500 caratteri)
- Aderenza del curriculum alle esigenze del contesto - Progettazione delle attività didattiche - Criteri e strumenti di valutazione degli studenti	- Uso troppo limitato di prove strutturate in entrata, intermedie e finali per classi parallele

**Rubrica di valutazione e Motivazione del giudizio assegnato**

Rubrica di Valutazione	
Criterio di qualità: La scuola propone un curriculum aderente alle esigenze del contesto, progetta attività didattiche coerenti con il curriculum, valuta gli studenti utilizzando criteri e strumenti condivisi.	Situazione della scuola
La scuola non ha elaborato un proprio curriculum, oppure si è limitata a riportare nel POF i criteri presenti nei documenti ministeriali di riferimento senza rielaborarli. Non sono stati definiti profili di competenze che gli studenti dovrebbero acquisire nelle varie discipline. Le attività di ampliamento dell'offerta formativa non sono presenti, oppure sono presenti ma non sono coerenti con il progetto formativo di scuola e gli obiettivi e le abilità/competenze da raggiungere non sono definiti in modo chiaro. Non sono definiti obiettivi di apprendimento comuni per classi parallele o per ambiti disciplinari. Non sono utilizzati criteri di valutazione e strumenti di valutazione comuni, oppure i criteri di valutazione e gli strumenti di valutazione comuni sono utilizzati solo da pochi insegnanti o per poche discipline.	1 - Molto critica
	2 -
La scuola ha definito alcuni aspetti del proprio curriculum, rimandando per gli altri aspetti a quanto previsto nei documenti ministeriali di riferimento. La definizione dei profili di competenza per le varie discipline e anni di corso è da sviluppare in modo più approfondito. Le attività di ampliamento dell'offerta formativa sono per lo più coerenti con il progetto formativo di scuola. La definizione degli obiettivi e delle abilità/competenze da raggiungere deve essere migliorata. Ci sono referenti per la progettazione didattica e/o la valutazione degli studenti e dipartimenti disciplinari, anche se il personale interno è coinvolto in misura limitata. La progettazione didattica periodica viene condivisa da un numero limitato di docenti. I docenti fanno riferimento a criteri di valutazione comuni definiti a livello di scuola, anche se solo in alcuni casi utilizzano prove standardizzate comuni per la valutazione. La progettazione di interventi specifici a seguito della valutazione degli studenti non viene effettuata in maniera sistematica.	3 - Con qualche criticità
	4 - 
La scuola ha elaborato un proprio curriculum a partire dai documenti ministeriali di riferimento. Sono stati definiti i profili di competenze per le varie discipline e anni di corso. Le attività di ampliamento dell'offerta formativa sono inserite nel progetto educativo di scuola. Gli obiettivi e le abilità/competenze da raggiungere con queste attività sono definiti in modo chiaro. Nella scuola sono presenti referenti e/o gruppi di lavoro sulla progettazione didattica e/o la valutazione degli studenti e dipartimenti disciplinari cui partecipa un buon numero di insegnanti. La progettazione didattica periodica viene effettuata in modo condiviso per ambiti disciplinari e coinvolge un buon numero di docenti di varie discipline e di più indirizzi e ordini di scuola. La scuola utilizza forme di certificazione delle competenze. I docenti utilizzano regolarmente alcuni strumenti comuni per la valutazione e hanno momenti di incontro per condividere i risultati della valutazione. La progettazione di interventi specifici a seguito della valutazione degli studenti è una pratica frequente ma andrebbe migliorata.	5 - Positiva
	6 -



<p>La scuola ha elaborato un proprio curriculum a partire dai documenti ministeriali di riferimento, declinando le competenze disciplinari e trasversali per i diversi anni di corso, che gli insegnanti utilizzano come strumento di lavoro per la programmazione delle attività didattiche. Il curriculum si sviluppa a partire dalle caratteristiche del contesto e dei bisogni formativi della specifica utenza. Le attività di ampliamento dell'offerta formativa sono bene integrate nel progetto educativo di istituto. Tutte le attività presentano una definizione molto chiara degli obiettivi e delle abilità/competenze da raggiungere. Nella scuola sono presenti referenti e/o gruppi di lavoro sulla progettazione didattica e/o la valutazione degli studenti e dipartimenti disciplinari; i docenti sono coinvolti in maniera diffusa. Gli insegnanti condividono obiettivi di apprendimento specifici ed effettuano sistematicamente una progettazione didattica condivisa. La scuola utilizza forme di certificazione delle competenze. I docenti utilizzano criteri di valutazione comuni e usano strumenti diversificati per la valutazione degli studenti (prove strutturate, rubriche di valutazione, ecc.). L'utilizzo di prove strutturate comuni è sistematico e riguarda la maggior parte degli ambiti disciplinari e tutti gli indirizzi/ordini di scuola. I docenti regolarmente si incontrano per riflettere sui risultati degli studenti. C'è una forte relazione tra le attività di programmazione e quelle di valutazione degli studenti. I risultati della valutazione degli studenti sono usati in modo sistematico per ri-orientare la programmazione e progettare interventi didattici mirati.</p>	7 - Eccellente
---	----------------

#### Motivazione del giudizio assegnato

Per la coesistenza di elementi di positività (aderenza del curriculum alle esigenze del contesto, progettazione delle attività didattiche, criteri e strumenti di valutazione degli studenti) con alcuni elementi di criticità da superare (condivisione parziale dei criteri di valutazione, uso limitato di prove comuni standardizzate, carenza d'interventi mirati al potenziamento delle competenze).

## 3A.2 Ambiente di apprendimento

### Subarea: Dimensione organizzativa

#### 3.2.a Durata delle lezioni

##### 3.2.a.1 Modalita' orarie adottate per la durata delle lezioni-TECNICO

Modalita' orarie adottate per la durata delle lezioni-TECNICO				
		Riferimento Provinciale %	Riferimento Regionale %	Riferimento Nazionale %
Validi	Orario standard	70	19,6	50,6
	Orario ridotto	10	23,9	11,9
	Orario flessibile	20	56,5	37,5
Situazione della scuola: APTD07000B	Orario standard			

## 3.2.b Organizzazione oraria

### 3.2.b.1 Modalita' orarie per l'ampliamento dell'offerta formativa-TECNICO

Istituto:APTD07000B - Modalita' orarie per l'ampliamento dell'offerta formativa-TECNICO				
opzione	Situazione della scuola: APTD07000B	Riferimento Provinciale (% di scuole che hanno indicato la modalità)	Riferimento Regionale (% di scuole che hanno indicato la modalità)	Riferimento Nazionale (% di scuole che hanno indicato la modalità)
In orario extra-curricolare	Si	100,0	95,7	93,7
In orario curricolare, nelle ore di lezione	No	30,0	30,4	39,4
In orario curricolare, facendo ore non di 60 min.	No	0,0	4,3	3,1
In orario curricolare, utilizzando il 20% del curricolo di scuola	No	0,0	10,9	8,7
Sono attivita' non previste per questo a.s.	No	0,0	0,0	2,6

## 3.2.b.2 Modalita' orarie per interventi di recupero, consolidamento, potenziamento-TECNICO

Istituto:APTD07000B - Modalita' orarie per interventi di recupero, consolidamento, potenziamento-TECNICO				
opzione	Situazione della scuola: APTD07000B	Riferimento Provinciale (% di scuole che hanno indicato la modalità)	Riferimento Regionale (% di scuole che hanno indicato la modalità)	Riferimento Nazionale (% di scuole che hanno indicato la modalità)
In orario extra-curricolare	Si	90	87	91,4
In orario curricolare, nelle ore di lezione	Si	90	84,8	83,4
In orario curricolare, facendo ore non di 60 min.	No	0	15,2	4,4
In orario curricolare, utilizzando il 20% del curricolo di scuola	No	10	15,2	5,8
Sono attivita' non previste per questo a.s.	No	0	0	0,2

## Domande Guida

In che modo la scuola cura gli spazi laboratoriali (individuazione di figure di coordinamento, aggiornamento dei materiali, ecc.)? Gli studenti hanno pari opportunità di fruire degli spazi laboratoriali (ci sono sedi, indirizzi o sezioni che vi accedono in misura minore)?

In che modo la scuola cura la presenza di supporti didattici nelle classi (biblioteca di classe, computer, materiali per le attività scientifiche, materiali per le attività espressive, ecc.)?

In che modo la scuola cura la gestione del tempo come risorsa per l'apprendimento? L'articolazione dell'orario scolastico è adeguata alle esigenze di apprendimento degli studenti? La durata delle lezioni risponde alle esigenze di apprendimento degli studenti?

## Punti di Forza (Digitare al max 1500 caratteri)

- Modalità d'intervento per attività di recupero e consolidamento sia in orario curricolare che extracurricolare

## Punti di Debolezza (Digitare al max 1500 caratteri)

- Carezza d'interventi per attività di potenziamento

## Subarea: Dimensione metodologica

## Domande Guida

La scuola promuove l'utilizzo di modalità didattiche innovative?

La scuola promuove la collaborazione tra docenti per la realizzazione di modalità didattiche innovative?

## Punti di Forza (Digitare al max 1500 caratteri)

- Utilizzo del registro elettronico divenuto strumento abituale nell'espletamento dell'attività didattica  
- Promozione dell'uso dei laboratori multimediali e dei software didattici.

## Punti di Debolezza (Digitare al max 1500 caratteri)

- Percentuale non elevata di docenti che collaborano alla realizzazione di modalità didattiche innovative

## Subarea: Dimensione relazionale

### 3.2.d Episodi problematici

#### 3.2.d.1 Azioni per contrastare episodi problematici - Atti Di Vandalismo

Istituto:APTD07000B % - Azioni per contrastare episodi problematici - Atti Di Vandalismo				
opzione	Situazione della scuola: APTD07000B %	Riferimento Provinciale %	Riferimento Regionale %	Riferimento Nazionale %
Nessun episodio	n.d.	-	-	-
Nessun provvedimento	n.d.	-	-	-
Azioni interlocutorie	43	43,1	38,9	44,9
Azioni costruttive	29	35,9	32,6	29,3
Azioni sanzionatorie	29	34,5	41	44,2

#### 3.2.d.1 Azioni per contrastare episodi problematici - Furti

Istituto:APTD07000B % - Azioni per contrastare episodi problematici - Furti				
opzione	Situazione della scuola: APTD07000B %	Riferimento Provinciale %	Riferimento Regionale %	Riferimento Nazionale %
Nessun episodio	n.d.	-	-	-
Nessun provvedimento	n.d.	-	-	-
Azioni interlocutorie	33	59,7	51,5	53,2
Azioni costruttive	67	46	40,8	41,2
Azioni sanzionatorie	n.d.	40	33,4	40,1

#### 3.2.d.1 Azioni per contrastare episodi problematici - Comportamenti Violenti

Istituto:APTD07000B % - Azioni per contrastare episodi problematici - Comportamenti Violenti				
opzione	Situazione della scuola: APTD07000B %	Riferimento Provinciale %	Riferimento Regionale %	Riferimento Nazionale %
Nessun episodio	n.d.	-	-	-
Nessun provvedimento	n.d.	-	-	-
Azioni interlocutorie	50	43,8	43	43,5
Azioni costruttive	25	34,7	28,6	27,9
Azioni sanzionatorie	25	34,2	35,6	36,6

#### 3.2.d.1 Azioni per contrastare episodi problematici - Altre Attivita' Non Consentite

Istituto:APTD07000B % - Azioni per contrastare episodi problematici - Altre Attivita' Non Consentite				
opzione	Situazione della scuola: APTD07000B %	Riferimento Provinciale %	Riferimento Regionale %	Riferimento Nazionale %
Nessun episodio	n.d.	-	-	-
Nessun provvedimento	n.d.	-	-	-
Azioni interlocutorie	50	43,9	45,2	47,3
Azioni costruttive	25	29,3	27	27,2
Azioni sanzionatorie	25	38,9	40,6	38,4

## 3.2.d.2 Studenti sospesi per anno di corso

Istituto:APTD07000B % - Studenti sospesi per anno di corso				
opzione	Situazione della scuola: APTD07000B %	Riferimento Provinciale %	Riferimento Regionale %	Riferimento Nazionale %
Percentuale di studenti sospesi - 1° anno	0	4	4,9	4,2
Percentuale di studenti sospesi - 2° anno	0,56	3,3	2,7	3,4
Percentuale di studenti sospesi - 3° anno	0,53	3	2,3	2,3
Percentuale di studenti sospesi - 4° anno	0	2,5	1,6	1,8
Percentuale di studenti sospesi - 5° anno	0	0	0,3	0,6

## 3.2.d.3 Studenti entrati alla seconda ora

Istituto:APTD07000B % - Studenti entrati alla seconda ora				
opzione	Situazione della scuola: APTD07000B %	Riferimento Provinciale %	Riferimento Regionale %	Riferimento Nazionale %
Ingressi alla seconda ora su 100 studenti	4,81	37,1	29,8	30,7

## 3.2.d.4 Ore di assenza degli studenti

3.2.d.4 Ore di assenza degli studenti 2014-2015					
	Indirizzo	I anno di corso	II anno di corso	III anno di corso	IV anno di corso
APTD07000B	Istituto Tecnico	77,4	81,0	104,1	86,2
ASCOLI PICENO		72,5	73,7	79,0	93,9
MARCHE		74,0	81,8	89,7	108,9
ITALIA		124,4	122,3	130,4	135,1

## Domande Guida

In che modo la scuola promuove la condivisione di regole di comportamento tra gli studenti?

In caso di comportamenti problematici da parte degli studenti quali azioni promuove la scuola? Queste azioni sono efficaci?

La scuola adotta strategie specifiche per la promozione delle competenze sociali (es. assegnazione di ruoli e responsabilita', attivita' di cura di spazi comuni, sviluppo del senso di legalita' e di un'etica della responsabilita', collaborazione e lo spirito di gruppo, ecc.)? Queste attivita' coinvolgono gli studenti di tutte le sezioni, ordini di scuola, plessi o indirizzi di scuola?

## Punti di Forza (Digitare al max 1500 caratteri)


- Analisi e commento del regolamento d'istituto all'inizio di ogni anno scolastico
- Incontri con le famiglie
- Sottoscrizione del patto di corresponsabilità con le famiglie dei nuovi iscritti
- Progetti di educazione alla legalità

## Punti di Debolezza (Digitare al max 1500 caratteri)

- Attività volte allo sviluppo del senso di collaborazione e dello spirito di gruppo
- Elevato numero di assenze degli studenti delle classi terze.



**Rubrica di valutazione e Motivazione del giudizio assegnato**

<b>Rubrica di Valutazione</b>	
<b>Criterio di qualità: La scuola offre un ambiente di apprendimento innovativo, curando gli aspetti organizzativi, metodologici e relazionali del lavoro d'aula.</b>	<b>Situazione della scuola</b>
L'organizzazione di spazi e tempi non risponde alle esigenze di apprendimento degli studenti. Gli spazi laboratoriali non ci sono o sono usati solo da una minoranza di studenti. La scuola non incentiva l'uso di modalita' didattiche innovative, oppure queste vengono adottate in un numero esiguo di classi. Le regole di comportamento non sono definite. I conflitti non sono gestiti o sono gestiti ricorrendo a modalita' non efficaci.	1 - Molto critica
	2 -
L'organizzazione di spazi e tempi risponde solo parzialmente alle esigenze di apprendimento degli studenti. Gli spazi laboratoriali sono usati, anche se in misura minore rispetto alle loro potenzialita'. La scuola incentiva l'utilizzo di modalita' didattiche innovative, anche se limitatamente ad alcuni aspetti o ad alcune discipline o anni di corso. Le regole di comportamento sono definite, ma sono condivise in modo disomogeneo nelle classi. I conflitti sono gestiti, anche se non sempre le modalita' adottate sono efficaci.	3 - Con qualche criticita'
	4 -
L'organizzazione di spazi e tempi risponde alle esigenze di apprendimento degli studenti. Gli spazi laboratoriali sono usati da un buon numero di classi. La scuola incentiva l'utilizzo di modalita' didattiche innovative. Gli studenti lavorano in gruppi, utilizzano le nuove tecnologie, realizzano ricerche o progetti. La scuola promuove le competenze trasversali attraverso la realizzazione di attivita' relazionali e sociali. Le regole di comportamento sono definite e condivise nelle classi. I conflitti con gli studenti sono gestiti in modo efficace.	 5 - Positiva
	6 -
L'organizzazione di spazi e tempi risponde in modo ottimale alle esigenze di apprendimento degli studenti. Gli spazi laboratoriali sono usati con frequenza elevata in tutte le classi. La scuola promuove l'utilizzo di modalita' didattiche innovative. Gli studenti lavorano in gruppi, utilizzano le nuove tecnologie, realizzano ricerche o progetti come attivita' ordinarie in classe. La scuola promuove le competenze trasversali attraverso la realizzazione di attivita' relazionali e sociali che vedono la partecipazione attiva degli studenti. Le regole di comportamento sono definite e condivise in tutte le classi. I conflitti con gli studenti sono gestiti in modo efficace, ricorrendo anche a modalita' che coinvolgono gli studenti nell'assunzione di responsabilita'.	7 - Eccellente

**Motivazione del giudizio assegnato**

Percentuale trascurabile degli elementi di negatività inerenti gli aspetti relazionali della vita scolastica. Rispondenza generalmente positiva alle esigenze degli studenti per quanto attiene all'utilizzo degli spazi e degli strumenti didattici, delle modalità di lavoro in classe e dello sforzo profuso nell'introduzione di modalità innovative.

### 3A.3 Inclusione e differenziazione

#### Subarea: Inclusione

##### 3.3.a Attivita' di inclusione

###### 3.3.a.1 Azioni attuate per l'inclusione

		Azioni attuate per l'inclusione		
		Riferimento Provinciale (% scuole in cui sono presenti gli aspetti seguenti)	Riferimento Regionale (% scuole in cui sono presenti gli aspetti seguenti)	Riferimento Nazionale (% scuole in cui sono presenti gli aspetti seguenti)
Validi	Nessuna o una azione fra quelle indicate	18,2	13,8	22,2
	Due o tre azioni fra quelle indicate	63,6	66,7	63,9
	Quattro o cinque azioni fra quelle indicate	18,2	19,5	13,9
Situazione della scuola: APTD07000B		Quattro o cinque azioni fra quelle indicate		

Domande Guida
La scuola realizza attivita' per favorire l'inclusione degli studenti con disabilita' nel gruppo dei pari? Queste attivita' riescono a favorire l'inclusione degli studenti con disabilita'?
Gli insegnanti curricolari e di sostegno utilizzano metodologie che favoriscono una didattica inclusiva? Questi interventi sono efficaci? Alla formulazione dei Piani Educativi Individualizzati partecipano anche gli insegnanti curricolari? Il raggiungimento degli obiettivi definiti nei Piani Educativi Individualizzati viene monitorato con regolarita'?
In che modo la scuola si prende cura degli altri studenti con bisogni educativi speciali? I Piani Didattici Personalizzati sono aggiornati con regolarita'?
La scuola realizza attivita' di accoglienza per gli studenti stranieri da poco in Italia? Questi interventi riescono a favorire l'inclusione degli studenti stranieri?
La scuola realizza percorsi di lingua italiana per gli studenti stranieri da poco in Italia? Questi interventi riescono a favorire il successo scolastico degli studenti stranieri?
La scuola realizza attivita' su temi interculturali e/o sulla valorizzazione delle diversita'? Qual e' la ricaduta di questi interventi sulla qualita' dei rapporti tra gli studenti?

Punti di Forza (Digitare al max 1500 caratteri)	Punti di Debolezza (Digitare al max 1500 caratteri)
La Scuola realizza attività per favorire l'inclusione di qualsiasi tipo, nelle quali sono coinvolte tutte le componenti interessate, con ricadute positive sia per il successo scolastico che per la qualità dei rapporti interpersonali a qualsiasi livello.	Difficoltà a realizzare attività di accoglienza degli studenti stranieri da poco in Italia aggiuntive a quella di organizzazione di corsi di lingua italiana.

#### Subarea: Recupero e potenziamento

## 3.3.b.2 Progettazione di moduli per il recupero delle competenze-TECNICO

Istituto:APTD07000B - Progettazione di moduli per il recupero delle competenze-TECNICO				
opzione	Situazione della scuola: APTD07000B	Riferimento Provinciale (% scuole in cui sono presenti gli aspetti seguenti)	Riferimento Regionale (% scuole in cui sono presenti gli aspetti seguenti)	Riferimento Nazionale (% scuole in cui sono presenti gli aspetti seguenti)
Gruppi di livello all'interno delle classi	Si	80	43,5	57
Gruppi di livello per classi aperte	No	40	17,4	13
Sportello per il recupero	Si	80	69,6	59,1
Corsi di recupero pomeridiani	No	60	71,7	75,7
Individuazione di docenti tutor	No	30	23,9	16,7
Giornate dedicate al recupero	Si	90	58,7	57,8
Supporto pomeridiano per lo svolgimento dei compiti	No	0	21,7	23,3
Altro	No	20	23,9	22,6

### 3.3.c Attivita' di potenziamento


#### 3.3.c.1 Progettazione di moduli per il potenziamento delle competenze-TECNICO

Istituto:APTD07000B - Progettazione di moduli per il potenziamento delle competenze-TECNICO				
opzione	Situazione della scuola: APTD07000B	Riferimento Provinciale (% scuole in cui sono presenti gli aspetti seguenti)	Riferimento Regionale (% scuole in cui sono presenti gli aspetti seguenti)	Riferimento Nazionale (% scuole in cui sono presenti gli aspetti seguenti)
Gruppi di livello all'interno delle classi	Si	50	23,9	38
Gruppi di livello per classi aperte	No	10	13	10,6
Partecipazione a gare o competizioni interne alla scuola	Si	50	54,3	49,3
Partecipazione a gare o competizioni esterne alla scuola	Si	80	82,6	81,8
Giornate dedicate al recupero e al potenziamento	Si	70	39,1	40,3
Partecipazione a corsi o progetti in orario curricolare	Si	90	73,9	64,3
Partecipazione a corsi o progetti in orario extra- curricolare	Si	100	95,7	87,2
Altro	No	10	10,9	10,2

Domande Guida
Quali gruppi di studenti presentano maggiori difficoltà di apprendimento?
Quali interventi sono realizzati per rispondere alle difficoltà di apprendimento degli studenti?
Sono previste forme di monitoraggio e valutazione dei risultati raggiunti dagli studenti con maggiori difficoltà?
Gli interventi che la scuola realizza per supportare gli studenti con maggiori difficoltà sono efficaci?
In che modo la scuola favorisce il potenziamento degli studenti con particolari attitudini disciplinari?
Gli interventi di potenziamento realizzati sono efficaci?
Nel lavoro d'aula quali interventi individualizzati in funzione dei bisogni educativi degli studenti vengono utilizzati?
Quanto è diffuso l'utilizzo di questi interventi nelle varie classi della scuola?

Punti di Forza (Digitare al max 1500 caratteri)	Punti di Debolezza (Digitare al max 1500 caratteri)
- Interventi di recupero curricolare realizzati anche con sospensione dell'attività didattica - Interventi di recupero personalizzati mediante attività di sportello didattico	- Limitati interventi per il potenziamento degli studenti con particolari attitudini disciplinari - Difficoltà di organizzare corsi di recupero pomeridiani per mancanza di adeguate risorse economiche

**Rubrica di valutazione e Motivazione del giudizio assegnato**

<b>Rubrica di Valutazione</b>	
<b>Criterio di qualità: La scuola cura l'inclusione degli studenti con bisogni educativi speciali, valorizza le differenze culturali, adegua l'insegnamento ai bisogni formativi di ciascun allievo attraverso percorsi di recupero e potenziamento.</b>	<b>Situazione della scuola</b>
Le attività realizzate dalla scuola sono insufficienti a garantire l'inclusione degli studenti che hanno specifici bisogni formativi. La scuola non dedica sufficiente attenzione ai temi interculturali. La differenziazione dei percorsi didattici in funzione dei bisogni educativi degli studenti è assente o insufficiente, oppure singoli insegnanti realizzano percorsi differenziati in poche classi, senza forme di coordinamento delle attività a livello di scuola.	1 - Molto critica
	2 -
Le attività realizzate dalla scuola per gli studenti che necessitano di inclusione sono sufficienti. La qualità degli interventi didattici per gli studenti che necessitano di inclusione è in generale accettabile, ma ci sono aspetti da migliorare. Gli obiettivi educativi per questi studenti sono scarsamente definiti e il loro raggiungimento non viene monitorato. La scuola dedica un'attenzione appena sufficiente ai temi interculturali. La differenziazione dei percorsi didattici in funzione dei bisogni educativi degli studenti è sufficientemente strutturata a livello di scuola, ma andrebbe migliorata. Gli obiettivi educativi sono poco specifici e non sono presenti forme di monitoraggio e valutazione per verificarne il raggiungimento. Gli interventi individualizzati nel lavoro d'aula sono poco diffusi a livello di scuola.	3 - Con qualche criticità
	4 -
Le attività realizzate dalla scuola per gli studenti che necessitano di inclusione sono efficaci. In generale le attività didattiche sono di buona qualità, anche se ci sono aspetti che possono essere migliorati. Il raggiungimento degli obiettivi previsti per gli studenti che necessitano di inclusione sono costantemente monitorati. La scuola promuove il rispetto delle differenze e della diversità culturale. La differenziazione dei percorsi didattici in funzione dei bisogni educativi degli studenti è piuttosto strutturata a livello di scuola. Gli obiettivi educativi sono definiti e sono presenti modalità di verifica degli esiti, anche se non in tutti i casi. Gli interventi realizzati sono efficaci per un buon numero di studenti destinatari delle azioni di differenziazione. Gli interventi individualizzati nel lavoro d'aula sono piuttosto diffusi a livello di scuola.	 5 - Positiva
	6 -
Nelle attività di inclusione sono attivamente coinvolti diversi soggetti (docenti curricolari, di sostegno, tutor, famiglie, enti locali, associazioni) compreso il gruppo dei pari. Le attività didattiche per gli studenti che necessitano di inclusione sono di buona qualità. Il raggiungimento degli obiettivi previsti per gli studenti che necessitano di inclusione sono costantemente monitorati e a seguito di ciò, se necessario, gli interventi vengono rimodulati. La scuola promuove efficacemente il rispetto delle diversità. La differenziazione dei percorsi didattici in funzione dei bisogni educativi degli studenti è ben strutturata a livello di scuola; le attività rivolte ai diversi gruppi di studenti raggiungono tutti i potenziali destinatari. Gli obiettivi educativi sono ben definiti e sono adottate modalità di verifica degli esiti. Gli interventi realizzati sono efficaci per la maggioranza degli studenti destinatari delle azioni di differenziazione. In tutta la scuola gli interventi individualizzati sono utilizzati in maniera sistematica nel lavoro d'aula.	7 - Eccellente

**Motivazione del giudizio assegnato**

Nonostante le limitate risorse finanziarie si riesce a garantire un'inclusione efficace, interventi di recupero più che soddisfacenti e di potenziamento adeguati per la maggioranza degli studenti pur se in numero limitato.



### 3A.4 Continuita' e orientamento

#### Subarea: Continuita'

##### 3.4.a Attivita' di continuita'

###### 3.4.a.1 Azioni attuate per la continuita'

Istituto:APTD07000B - Azioni attuate per la continuita'				
opzione	Situazione della scuola: APTD07000B	Riferimento Provinciale (% scuole in cui sono presenti gli aspetti seguenti)	Riferimento Regionale (% scuole in cui sono presenti gli aspetti seguenti)	Riferimento Nazionale (% scuole in cui sono presenti gli aspetti seguenti)
Incontri tra insegnanti della secondaria di I grado e di II grado per scambio di informazioni utili alla formazione delle classi	Si	40,9	36,8	40,4
Incontri tra insegnanti della secondaria di I grado e di II grado per definire le competenze in uscita e in entrata	Si	27,3	23	20,5
Visita della scuola da parte degli studenti della secondaria di I grado	Si	100	97,7	98,5
Attivita' educative per studenti della secondaria di I grado con insegnanti della secondaria di II grado	Si	77,3	79,3	65,9
Attivita' educative comuni tra studenti della secondaria di I e II grado	No	45,5	56,3	41,5
Trasmissione dalla secondaria di I grado alla secondaria di II grado di fascicoli articolati sul percorso formativo dei singoli studenti	No	31,8	42,5	32,3
Altro	No	31,8	23	21,4

#### Domande Guida

Gli insegnanti di ordini di scuola diversi si incontrano per parlare della formazione delle classi?

Quali azioni realizza la scuola per garantire la continuita' educativa per gli studenti nel passaggio da un ordine di scuola all'altro?

La scuola monitora i risultati degli studenti nel passaggio da un ordine di scuola all'altro?

Gli interventi realizzati per garantire la continuita' educativa sono efficaci?

Punti di Forza (Digitare al max 1500 caratteri)	Punti di Debolezza (Digitare al max 1500 caratteri)
- Incontri tra insegnanti della secondaria di I e II grado per scambio d'informazioni per la formazione delle classi, per la definizione delle competenze in uscita e in entrata e visita della scuola da parte degli studenti. - Partecipazione degli studenti della secondaria di I grado a lezioni e/o attività laboratoriali.	- Difficoltà nella realizzazione di attività educative comuni tra studenti della secondaria di I e II grado a causa di difficoltà di tipo sia economico che logistico (ampiezza del bacino d'utenza che per raggiungere la sede della scuola richiede l'uso di mezzi di trasporto a spese dell'istituzione scolastica).

#### Subarea: Orientamento

## 3.4.b Attivita' di orientamento

## 3.4.b.1 Azioni attuate per l'orientamento

Istituto:APTD07000B - Azioni attuate per l'orientamento				
opzione	Situazione della scuola: APTD07000B	Riferimento Provinciale (% scuole in cui sono presenti gli aspetti seguenti)	Riferimento Regionale (% scuole in cui sono presenti gli aspetti seguenti)	Riferimento Nazionale (% scuole in cui sono presenti gli aspetti seguenti)
Percorsi di orientamento per la comprensione di se' e delle proprie inclinazioni	Si	40,9	57,5	48,3
Collaborazione con soggetti esterni per le attivita' di orientamento	No	68,2	75,9	61,2
Utilizzo di strumenti per l'orientamento	Si	50	56,3	41,4
Presentazione agli studenti dei diversi corsi di studio universitari e post diploma	Si	95,5	94,3	96,3
Monitoraggio degli studenti dopo l'uscita della scuola	No	31,8	40,2	28,4
Incontri individuali degli studenti con i docenti referenti per l'orientamento per ricevere supporto nella scelta del corso di studi universitario o post diploma	Si	68,2	59,8	56
Attivita' di orientamento al territorio e alle realta' produttive e professionali	Si	90,9	90,8	82,4
Altro	No	27,3	19,5	19,9

## Domande Guida

La scuola realizza percorsi di orientamento per la comprensione di se' e delle proprie inclinazioni? Quali classi sono coinvolte? Questi percorsi coinvolgono tutte le sezioni/plessi della scuola?
La scuola realizza attivita' di orientamento finalizzate alla scelta del percorso scolastico/universitario successivo? Queste attivita' coinvolgono le realta' scolastiche/universitarie significative del territorio?
La scuola realizza attivita' di orientamento al territorio e alle realta' produttive e professionali?
La scuola organizza incontri/attivita' rivolti alle famiglie sulla scelta del percorso scolastico/universitario successivo?
Le attivita' di orientamento coinvolgono tutte le sezioni/plessi della scuola?
La scuola monitora quanti studenti seguono il consiglio orientativo? I consigli orientativi della scuola sono seguiti da un elevato numero di famiglie e studenti?

## Punti di Forza (Digitare al max 1500 caratteri)


- Varieta' di iniziative attuate per l'orientamento sia in entrata che in uscita, compreso l'uso di specifiche piattaforme digitali e, contrariamente a quanto appare per errore nella seconda voce della tabella soprastante, incontri con le realta' produttive e professionali del territorio (sezioni locali di: Camera di commercio, Confindustria, Ordini professionali, Centri per l'impiego, Ambiti territoriali).

## Punti di Debolezza (Digitare al max 1500 caratteri)

- Monitoraggio degli studenti dopo l'uscita dalla scuola



**Rubrica di valutazione e Motivazione del giudizio assegnato**

<b>Rubrica di Valutazione</b>	
<b>Criterio di qualità: La scuola garantisce la continuità' dei percorsi scolastici e cura l'orientamento personale, scolastico e professionale degli studenti.</b>	<b>Situazione della scuola</b>
Le attività' di continuità' e/o di orientamento sono assenti o insufficienti, oppure singoli insegnanti realizzano attività' di continuità' e/o orientamento limitatamente ad alcune sezioni, senza forme di coordinamento a livello di scuola.	1 - Molto critica
	2 -
Le attività' di continuità' presentano un livello di strutturazione sufficiente anche se sono prevalentemente orientate alla formazione delle classi. Le attività' di orientamento coinvolgono almeno tutte le classi finali. La qualità' delle attività' proposte agli studenti e' in genere accettabile, anche se per lo più' limitate a presentare i diversi istituti scolastici/indirizzi di scuola superiore/corsi di studio universitari. La scuola non monitora i risultati delle proprie azioni di orientamento.	3 - Con qualche criticità'
	4 -
Le attività' di continuità' sono ben strutturate. La collaborazione tra i docenti di ordini di scuola diversi e' consolidata. La scuola realizza diverse attività' finalizzate ad accompagnare gli studenti nel passaggio da un ordine di scuola all'altro. Le attività' di orientamento sono ben strutturate e coinvolgono anche le famiglie. La scuola realizza percorsi finalizzati alla conoscenza di se' e delle proprie attitudini. Gli studenti dell'ultimo anno e le famiglie, oltre a partecipare alle presentazioni delle diverse scuole/indirizzi di studio universitario, sono coinvolti in attività' organizzate nelle scuole dell'ordine successivo o nelle università'. La scuola realizza attività' di orientamento alle realtà' produttive e professionali del territorio. La scuola monitora i risultati delle proprie azioni di orientamento; un buon numero di famiglie e studenti segue il consiglio orientativo della scuola.	5 - Positiva
	6 -
	
Le attività' di continuità' sono organizzate in modo efficace. La collaborazione tra docenti di ordini di scuola diversi e' ben consolidata e si concretizza nella progettazione di attività' per gli studenti finalizzate ad accompagnarli nel passaggio tra un ordine di scuola e l'altro / all'università'. La scuola predispone informazioni articolate sul percorso scolastico dei singoli studenti e monitora gli esiti degli studenti nel passaggio da un ordine di scuola all'altro. La scuola realizza azioni di orientamento finalizzate a far emergere le inclinazioni individuali che coinvolgono più' classi, non solo quelle dell'ultimo anno. Inoltre propone attività' mirate a far conoscere l'offerta formativa presente sul territorio, anche facendo svolgere attività' didattiche nelle scuole/università' del territorio. La scuola ha compiuto una buona analisi delle inclinazioni individuali/attitudini degli studenti, tenendo conto di informazioni degli anni precedenti sulla propria popolazione studentesca e ha raccolto informazioni sui bisogni formativi del territorio. Le attività' di orientamento sono ben strutturate e pubblicizzate e coinvolgono anche le famiglie. La scuola monitora i risultati delle proprie azioni di orientamento; la stragrande maggioranza delle famiglie e degli studenti segue il consiglio orientativo della scuola.	7 - Eccellente

**Motivazione del giudizio assegnato**

Per la varietà delle iniziative che la Scuola attua per l'orientamento sia in entrata che in uscita e dei soggetti esterni coinvolti.

### 3B Processi - Pratiche gestionali e organizzative

#### 3B.5 Orientamento strategico e organizzazione della scuola

##### Subarea: Missione e obiettivi prioritari

Domande Guida
La missione dell'istituto e le prioritari sono definite chiaramente?
La missione dell'istituto e le prioritari sono condivise all'interno della comunità scolastica? Sono rese note anche all'esterno, presso le famiglie e il territorio?

Punti di Forza (Digitare al max 1500 caratteri)	Punti di Debolezza (Digitare al max 1500 caratteri)
Missione e obiettivi prioritari individuati, sulla base degli indirizzi generali, per le attività della scuola e delle scelte di gestione e di amministrazione, stabiliti dal Consiglio d'istituto, tenuto conto delle proposte e dei pareri formulati dagli Organismi e dalle Associazioni anche di fatto, dei genitori e degli studenti.	Assenza del bilancio sociale

##### Subarea: Controllo dei processi

Domande Guida
In che modo la scuola pianifica le azioni per il raggiungimento dei propri obiettivi?
In che modo la scuola monitora lo stato di avanzamento per il raggiungimento degli obiettivi? Quali meccanismi e strumenti di controllo sono adottati?

Punti di Forza (Digitare al max 1500 caratteri)	Punti di Debolezza (Digitare al max 1500 caratteri)
- Definizione delle modalità di attuazione dei compiti delle funzioni obiettivo - Rendicontazione intermedia e finale delle iniziative messe in atto	Adesione poco soddisfacente all'azione di monitoraggio.

##### Subarea: Organizzazione delle risorse umane

#### 3.5.a Gestione delle funzioni strumentali

##### 3.5.a.1 Modalità di distribuzione delle risorse per le funzioni strumentali

Modalità di distribuzione delle risorse per le funzioni strumentali				
		Riferimento Provinciale %	Riferimento Regionale %	Riferimento Nazionale %
Validi	Meno di 500 €	18,2	31	25,4
	Tra 500 e 700 €	36,4	34,5	33,2
	Tra 700 e 1000 €	36,4	26,4	28,7
	Più di 1000 €	9,1	8	12,7
	n.d.			
Situazione della scuola: APTD07000B	Meno di 500 €			

### 3.5.b Gestione del Fondo di Istituto

#### 3.5.b.1 Ripartizione del FIS tra insegnanti e personale ATA

<b>Istituto:APTD07000B % - Ripartizione del FIS tra insegnanti e personale ATA</b>				
opzione	Situazione della scuola: APTD07000B %	Riferimento Provinciale %	Riferimento Regionale %	Riferimento Nazionale %
Percentuale del FIS per gli insegnanti	74,98	72,2	72,6	72,8
Percentuale del FIS per gli ATA	25,02	27,8	27,4	27,3

## 3.5.b.2 Quota di insegnanti che percepisce il FIS

Istituto:APTD07000B % - Quota di insegnanti che percepisce il FIS				
opzione	Situazione della scuola: APTD07000B %	Riferimento Provinciale %	Riferimento Regionale %	Riferimento Nazionale %
Percentuale di insegnanti che usufruisce del FIS (rispetto al totale degli insegnanti)	107,59	84,46	81,18	78,59

## 3.5.b.3 Quota di personale ATA che percepisce il FIS

Istituto:APTD07000B % - Quota di personale ATA che percepisce il FIS				
opzione	Situazione della scuola: APTD07000B %	Riferimento Provinciale %	Riferimento Regionale %	Riferimento Nazionale %
Percentuale di personale ATA che usufruisce del FIS (rispetto al totale degli ATA)	100,00	88,07	85,88	83,94

**3.5.b.4 Insegnanti che percepiscono piu' di 500€ di FIS**

<b>Istituto:APTD07000B % - Insegnanti che percepiscono piu' di 500€ di FIS</b>				
opzione	Situazione della scuola: APTD07000B %	Riferimento Provinciale %	Riferimento Regionale %	Riferimento Nazionale %
Percentuale insegnanti che percepisce più di 500€ (rispetto al totale degli insegnanti che usufruisce del FIS)	36,47	31,08	27,7	33,23

**3.5.b.5 Personale ATA che percepisce piu' di 500€ di FIS**

<b>Istituto:APTD07000B % - Personale ATA che percepisce piu' di 500€ di FIS</b>				
opzione	Situazione della scuola: APTD07000B %	Riferimento Provinciale %	Riferimento Regionale %	Riferimento Nazionale %
Percentuale ATA che percepisce più di 500€ (rispetto al totale del personale ATA che usufruisce del FIS)	96,55	32,85	31,69	47,79

### 3.5.c Processi decisionali

#### 3.5.c.2 Modi dei processi decisionali - Scegliere le attivita' per ampliare l'offerta formativa

Istituto:APTD07000B - Modi dei processi decisionali - Scegliere le attivita' per ampliare l'offerta formativa				
opzione	Situazione della scuola: APTD07000B	Riferimento Provinciale %	Riferimento Regionale %	Riferimento Nazionale %
Collegio dei docenti	Si	86,4	88,5	92,6
Consiglio di istituto	No	18,2	23	21,5
Consigli di classe/interclasse	No	27,3	31	21,7
Il Dirigente scolastico	No	18,2	12,6	13,9
Lo staff del Dirigente scolastico	No	4,5	5,7	9,2
Un gruppo di lavoro, dipartimento o commissione	Si	27,3	21,8	25,1
I singoli insegnanti	No	0	4,6	4

#### 3.5.c.2 Modi dei processi decisionali - Definire l'articolazione oraria

Istituto:APTD07000B - Modi dei processi decisionali - Definire l'articolazione oraria				
opzione	Situazione della scuola: APTD07000B	Riferimento Provinciale %	Riferimento Regionale %	Riferimento Nazionale %
Collegio dei docenti	Si	81,8	83,9	73,4
Consiglio di istituto	Si	68,2	66,7	64,9
Consigli di classe/interclasse	No	0	1,1	0,8
Il Dirigente scolastico	No	22,7	29,9	27,8
Lo staff del Dirigente scolastico	No	13,6	9,2	11,4
Un gruppo di lavoro, dipartimento o commissione	No	0	1,1	6,6
I singoli insegnanti	No	0	0	0,1

#### 3.5.c.2 Modi dei processi decisionali - Scegliere le modalita' di lavoro degli studenti

Istituto:APTD07000B - Modi dei processi decisionali - Scegliere le modalita' di lavoro degli studenti				
opzione	Situazione della scuola: APTD07000B	Riferimento Provinciale %	Riferimento Regionale %	Riferimento Nazionale %
Collegio dei docenti	No	59,1	65,5	61,4
Consiglio di istituto	No	0	0	1,7
Consigli di classe/interclasse	No	45,5	48,3	54
Il Dirigente scolastico	No	4,5	8	6,3
Lo staff del Dirigente scolastico	No	0	2,3	3,1
Un gruppo di lavoro, dipartimento o commissione	Si	18,2	24,1	25,5
I singoli insegnanti	Si	40,9	24,1	23

#### 3.5.c.2 Modi dei processi decisionali - Progettare i contenuti del curricolo

Istituto:APTD07000B - Modi dei processi decisionali - Progettare i contenuti del curricolo				
opzione	Situazione della scuola: APTD07000B	Riferimento Provinciale %	Riferimento Regionale %	Riferimento Nazionale %
Collegio dei docenti	No	36,4	51,7	50,5
Consiglio di istituto	No	0	0	1
Consigli di classe/interclasse	No	18,2	24,1	26,3
Il Dirigente scolastico	No	0	1,1	4,2
Lo staff del Dirigente scolastico	No	4,5	2,3	2,6
Un gruppo di lavoro, dipartimento o commissione	Si	81,8	86,2	77,1
I singoli insegnanti	Si	31,8	16,1	13,8

#### 3.5.c.2 Modi dei processi decisionali - Stabilire l'impostazione della valutazione degli studenti



<b>Istituto:APTD07000B - Modi dei processi decisionali - Stabilire l'impostazione della valutazione degli studenti</b>				
opzione	Situazione della scuola: APTD07000B	Riferimento Provinciale %	Riferimento Regionale %	Riferimento Nazionale %
Collegio dei docenti	Si	100	96,6	93,9
Consiglio di istituto	No	0	2,3	2,6
Consigli di classe/interclasse	No	45,5	32,2	32,9
Il Dirigente scolastico	No	9,1	6,9	9,5
Lo staff del Dirigente scolastico	No	0	1,1	2,6
Un gruppo di lavoro, dipartimento o commissione	Si	22,7	40,2	37,8
I singoli insegnanti	No	0	0	4

### 3.5.c.2 Modi dei processi decisionali - Definire i criteri per la formazione delle classi

<b>Istituto:APTD07000B - Modi dei processi decisionali - Definire i criteri per la formazione delle classi</b>				
opzione	Situazione della scuola: APTD07000B	Riferimento Provinciale %	Riferimento Regionale %	Riferimento Nazionale %
Collegio dei docenti	Si	90,9	67,8	73,3
Consiglio di istituto	No	45,5	60,9	59,1
Consigli di classe/interclasse	No	0	0	1,1
Il Dirigente scolastico	No	18,2	29,9	27,7
Lo staff del Dirigente scolastico	No	0	8	11,1
Un gruppo di lavoro, dipartimento o commissione	No	4,5	6,9	11,3
I singoli insegnanti	No	0	0	0,1

### 3.5.c.2 Modi dei processi decisionali - Individuare come ripartire i fondi del bilancio scolastico

<b>Istituto:APTD07000B - Modi dei processi decisionali - Individuare come ripartire i fondi del bilancio scolastico</b>				
opzione	Situazione della scuola: APTD07000B	Riferimento Provinciale %	Riferimento Regionale %	Riferimento Nazionale %
Collegio dei docenti	No	27,3	14,9	12,6
Consiglio di istituto	Si	81,8	77	72,9
Consigli di classe/interclasse	No	0	0	0,1
Il Dirigente scolastico	No	45,5	72,4	76,2
Lo staff del Dirigente scolastico	Si	13,6	16,1	17,4
Un gruppo di lavoro, dipartimento o commissione	No	4,5	4,6	3,6
I singoli insegnanti	No	0	0	0,1

### 3.5.c.2 Modi dei processi decisionali - Coordinare l'elaborazione dei metodi didattici

<b>Istituto:APTD07000B - Modi dei processi decisionali - Coordinare l'elaborazione dei metodi didattici</b>				
opzione	Situazione della scuola: APTD07000B	Riferimento Provinciale %	Riferimento Regionale %	Riferimento Nazionale %
Collegio dei docenti	Si	31,8	32,2	37,1
Consiglio di istituto	No	4,5	1,1	0,8
Consigli di classe/interclasse	No	31,8	36,8	27,9
Il Dirigente scolastico	No	13,6	19,5	20,5
Lo staff del Dirigente scolastico	No	9,1	14,9	11,9
Un gruppo di lavoro, dipartimento o commissione	Si	63,6	65,5	67,3
I singoli insegnanti	No	22,7	11,5	8

### 3.5.c.2 Modi dei processi decisionali - Scegliere gli argomenti per l'aggiornamento degli insegnanti

Istituto:APTD07000B - Modi dei processi decisionali - Scegliere gli argomenti per l'aggiornamento degli insegnanti				
opzione	Situazione della scuola: APTD07000B	Riferimento Provinciale %	Riferimento Regionale %	Riferimento Nazionale %
Collegio dei docenti	Si	81,8	79,3	85,6
Consiglio di istituto	No	0	1,1	1,7
Consigli di classe/interclasse	No	0	1,1	1,9
Il Dirigente scolastico	No	45,5	48,3	35,7
Lo staff del Dirigente scolastico	No	9,1	12,6	14,6
Un gruppo di lavoro, dipartimento o commissione	Si	27,3	31	31,9
I singoli insegnanti	No	27,3	11,5	9,5

### 3.5.d Impatto delle assenze degli insegnanti sull'organizzazione

#### 3.5.d.1234 Impatto delle assenze degli insegnanti sull'organizzazione-TECNICO

Istituto:APTD07000B % - Impatto delle assenze degli insegnanti sull'organizzazione-TECNICO				
opzione	Situazione della scuola: APTD07000B %	Riferimento Provinciale %	Riferimento Regionale %	Riferimento Nazionale %
Percentuale di ore di supplenza svolte dagli insegnanti esterni	14,12	32,8	29,2	23,8
Percentuale di ore di supplenza retribuite svolte dagli insegnanti interni	n.d.	2,4	4,5	5,7
Percentuale di ore di supplenza non retribuite svolte dagli insegnanti interni	79,61	25	37,3	38,5
Percentuale di ore non coperte	6,27	38	28,9	34,6

#### Domande Guida

C'e' una chiara divisione dei compiti (o delle aree di attivita') tra i docenti con incarichi di responsabilita'?

C'e' una chiara divisione dei compiti (o delle aree di attivita') tra il personale ATA?

Punti di Forza (Digitare al max 1500 caratteri)	Punti di Debolezza (Digitare al max 1500 caratteri)
- Organizzazione delle risorse umane ben definita attraverso l'individuazione e l'assegnazione dei compiti al personale docente e ata.	- Misurazione delle performance e strumenti di autovalutazione da migliorare

### Subarea: Gestione delle risorse economiche

#### 3.5.e Progetti realizzati

##### 3.5.e.1 Ampiezza dell'offerta dei progetti

Istituto:APTD07000B - Ampiezza dell'offerta dei progetti				
opzione	Situazione della scuola: APTD07000B	Riferimento Provinciale	Riferimento Regionale	Riferimento Nazionale
Ampiezza dell'offerta dei progetti	18	12,91	17,07	14

## 3.5.e.2 Indice di frammentazione dei progetti

Istituto:APTD07000B - Indice di frammentazione dei progetti				
opzione	Situazione della scuola: APTD07000B	Riferimento Provinciale	Riferimento Regionale	Riferimento Nazionale
Indice di frammentazione dei progetti - spesa media per progetto (in euro)	540,83	11289,4	10786	11743,4

**3.5.e.3 Indice di spesa dei progetti per alunno**

<b>Istituto:APTD07000B - Indice di spesa dei progetti per alunno</b>				
opzione	Situazione della scuola: APTD07000B	Riferimento Provinciale	Riferimento Regionale	Riferimento Nazionale
Indice di spesa per progetti per alunno (in euro)	9,97	142,83	194,09	154,6

**3.5.e.4 Indice di spesa per la retribuzione del personale nei progetti**

<b>Istituto:APTD07000B % - Indice di spesa per la retribuzione del personale nei progetti</b>				
opzione	Situazione della scuola: APTD07000B %	Riferimento Provinciale %	Riferimento Regionale %	Riferimento Nazionale %
Indice di spesa per la retribuzione del personale nei progetti	93,84	31,11	27,4	27,17

### 3.5.f Progetti prioritari

#### 3.5.f.1 Tipologia relativa dei progetti

Istituto:APTD07000B - Tipologia relativa dei progetti				
opzione	Situazione della scuola: APTD07000B	Riferimento Provinciale (% scuole che ha realizzato progetti per argomento)	Riferimento Regionale (% scuole che ha realizzato progetti per argomento)	Riferimento Nazionale (% scuole che ha realizzato progetti per argomento)
Formazione e aggiornamento del personale	0	9,1	8	9,5
Abilita' linguistiche/lettura/biblioteca	0	13,6	5,7	9,5
Abilita' logico-matematiche e scientifiche	0	18,2	14,9	14,5
Prevenzione del disagio - inclusione	1	13,6	19,5	31,5
Lingue straniere	1	22,7	48,3	37,9
Tecnologie informatiche (TIC)	0	13,6	29,9	21,8
Attivita' artistico-espressive	0	27,3	16,1	16,6
Educazione alla convivenza civile	1	18,2	10,3	17,6
Sport	0	13,6	4,6	9,2
Orientamento - accoglienza - continuita'	0	36,4	51,7	35,6
Progetto trasversale d'istituto	0	45,5	32,2	20,6
Altri argomenti	0	27,3	32,2	37,3

**3.5.f.2 Durata media dei progetti**

<b>Istituto:APTD07000B - Durata media dei progetti</b>				
opzione	Situazione della scuola: APTD07000B	Riferimento Provinciale	Riferimento Regionale	Riferimento Nazionale
Durata media dei progetti (in anni)	5,33	5,7	5,5	3,3



**3.5.f.3 Indice di concentrazione della spesa per i progetti**

<b>Istituto:APTD07000B % - Indice di concentrazione della spesa per i progetti</b>				
opzione	Situazione della scuola: APTD07000B %	Riferimento Provinciale %	Riferimento Regionale %	Riferimento Nazionale %
Indice di concentrazione della spesa per i progetti - percentuale di spesa per i 3 progetti più importanti	37,07	35	33,7	37,5

**3.5.f.4 Importanza relativa dei progetti**

<b>Istituto:APTD07000B - Importanza relativa dei progetti</b>	
	Situazione della scuola: APTD07000B
Progetto 1	Per favorire l'integrazione scolastica
Progetto 2	Favorire il potenziamento di una lingua straniera curricolare
Progetto 3	Per favorire l'educazione alla legalita'

## 3.5.f.5 Coinvolgimento relativo nei progetti

Coinvolgimento relativo nei progetti				
		Riferimento Provinciale %	Riferimento Regionale %	Riferimento Nazionale %
Validi	Nessun coinvolgimento	13,6	17,2	29,4
	Basso coinvolgimento	22,7	26,4	19
	Alto coinvolgimento	63,6	56,3	51,6
Situazione della scuola: APTD07000B		Alto coinvolgimento		


## Domande Guida

Quale coerenza tra le scelte educative adottate (es. Piano dell'Offerta Formativa) e l'allocazione delle risorse economiche (es. programma annuale)?

Le spese per i progetti si concentrano sulle tematiche ritenute prioritarie dalla scuola?

Punti di Forza (Digitare al max 1500 caratteri)	Punti di Debolezza (Digitare al max 1500 caratteri)
Coerenza tra le scelte educative adottate e l'allocazione delle risorse economiche	Risorse finanziarie limitate per l'attuazione dei progetti

**Rubrica di valutazione e Motivazione del giudizio assegnato**

<b>Rubrica di Valutazione</b>	
<b>Criterio di qualità: La scuola individua le prioritari da raggiungere e le persegue dotandosi di sistemi di controllo e monitoraggio, individuando ruoli di responsabilita' e compiti per il personale, convogliando le risorse economiche sulle azioni ritenute prioritari.</b>	<b>Situazione della scuola</b>
La missione della scuola e le prioritari non sono state definite oppure sono state definite in modo vago. Non sono presenti forme di controllo o monitoraggio delle azioni. La definizione delle responsabilita' e dei compiti tra le diverse componenti scolastiche e' poco chiara o non e' funzionale all'organizzazione delle attivita'. Le risorse economiche e materiali sono sottoutilizzate, oppure sono disperse nella realizzazione di molteplici attivita' e non sono indirizzate al raggiungimento degli obiettivi prioritari.	1 - Molto critica
	2 -
La scuola ha definito la missione e le prioritari, anche se la loro condivisione nella comunita' scolastica e con le famiglie e il territorio e' da migliorare. Il controllo e il monitoraggio delle azioni sono attuati in modo non strutturato. e' presente una definizione delle responsabilita' e dei compiti tra le diverse componenti scolastiche, anche se non tutti i compiti sono chiari e funzionali all'organizzazione delle attivita'. Le risorse economiche e materiali sono convogliate solo parzialmente nel perseguimento degli obiettivi prioritari dell'istituto.	3 - Con qualche criticita'
	4 -
La scuola ha definito la missione e le prioritari; queste sono condivise nella comunita' scolastica, con le famiglie e il territorio. La scuola utilizza forme di controllo strategico o monitoraggio dell'azione. Responsabilita' e compiti delle diverse componenti scolastiche sono individuati chiaramente. Una buona parte delle risorse economiche e' impiegata per il raggiungimento degli obiettivi prioritari della scuola. La scuola e' impegnata a raccogliere finanziamenti aggiuntivi oltre quelli provenienti dal MIUR.	 5 - Positiva
	6 -
La scuola ha definito la missione e le prioritari e queste sono condivise nella comunita' scolastica, con le famiglie e il territorio. Per raggiungere tali prioritari la scuola ha individuato una serie di strategie e azioni. La scuola utilizza forme di controllo strategico o di monitoraggio dell'azione, che permettono di riorientare le strategie e riprogettare le azioni. Responsabilita' e compiti sono individuati chiaramente e sono funzionali alle attivita' e alle prioritari. Le risorse economiche e materiali della scuola sono sfruttate al meglio e sono convogliate nella realizzazione delle prioritari. La scuola e' impegnata a raccogliere finanziamenti aggiuntivi oltre quelli provenienti dal MIUR e li investe per il perseguimento della propria missione.	7 - Eccellente

**Motivazione del giudizio assegnato**

- Perché la scuola assolve ai compiti stabiliti negli indirizzi generali della sua missione.
- Le responsabilità e i compiti delle varie componenti scolastiche vengono adeguatamente definiti.
- Per l'uso razionale delle effettive disponibilità economiche in funzione delle priorità.

## 3B.6 Sviluppo e valorizzazione delle risorse umane

### Subarea: Formazione

#### 3.6.a Offerta di formazione per gli insegnanti

##### 3.6.a.1 Ampiezza dell'offerta di formazione per gli insegnanti

Istituto:APTD07000B - Ampiezza dell'offerta di formazione per gli insegnanti				
opzione	Situazione della scuola: APTD07000B	Riferimento Provinciale	Riferimento Regionale	Riferimento Nazionale
Numero di progetti di formazione per gli insegnanti	1	2,3	2,6	2,3

## 3.6.a.2 Tipologia degli argomenti della formazione

Istituto: APTD07000B - Tipologia degli argomenti della formazione				
opzione	Situazione della scuola: APTD07000B	Riferimento Provinciale (% scuole che ha realizzato progetti per argomento)	Riferimento Regionale (% scuole che ha realizzato progetti per argomento)	Riferimento Nazionale (% scuole che ha realizzato progetti per argomento)
Curricolo e discipline	0	18,2	21,8	11,6
Temi multidisciplinari	0	9,1	4,6	4,8
Metodologia - Didattica generale	0	22,7	31	17,3
Valutazione degli apprendimenti, certificazione delle competenze, valutazione interna - autovalutazione	0	9,1	13,8	7
Tecnologie informatiche e loro applicazione all'attività didattica	0	18,2	35,6	26,3
Aspetti normativi e ordinamenti scolastici	0	40,9	39,1	39
Inclusione studenti con disabilità	1	22,7	14,9	12,5
Inclusione studenti con cittadinanza non italiana	0	0	3,4	1,2
Orientamento	0	0	0	1,2
Altro	0	4,5	10,3	11,5

**3.6.a.3 Insegnanti coinvolti nella formazione**

<b>Istituto:APTD07000B % - Insegnanti coinvolti nella formazione</b>				
opzione	Situazione della scuola: APTD07000B %	Riferimento Provinciale %	Riferimento Regionale %	Riferimento Nazionale %
Percentuale media di insegnanti coinvolti nei progetti di formazione o aggiornamento attivati	82,28	33	32,8	29,8

**3.6.a.4 Spesa media per insegnante per la formazione**

<b>Istituto:APTD07000B - Spesa media per insegnante per la formazione</b>				
opzione	Situazione della scuola: APTD07000B	Riferimento Provinciale	Riferimento Regionale	Riferimento Nazionale
Spesa media per insegnante per progetti di formazione (in euro)	5,06	99,4	80,1	55,9



## 3.6.a.5 Numero medio di ore di formazione per insegnante

Istituto:APTD07000B - Numero medio di ore di formazione per insegnante				
opzione	Situazione della scuola: APTD07000B	Riferimento Provinciale	Riferimento Regionale	Riferimento Nazionale
Numero medio di ore di formazione per insegnante	0,06	0,8	0,8	0,8

## Domande Guida

La scuola raccoglie le esigenze formative dei docenti e del personale ATA?

Quali temi per la formazione la scuola promuove e perché (es. curriculum e competenze, bisogni educativi speciali, tecnologie didattiche, ecc.)?

Qual è la qualità delle iniziative di formazione promosse dalla scuola?

Quali ricadute hanno le iniziative di formazione nell'attività ordinaria della scuola?

## Punti di Forza (Digitare al max 1500 caratteri)

Formazione per l'inclusione di studenti con disabilità.

## Punti di Debolezza (Digitare al max 1500 caratteri)

Numero ridotto di attività formative dovuto anche a scarsità di risorse economiche.

## Subarea: Valorizzazione delle competenze

## Domande Guida

La scuola raccoglie le competenze del personale (es. curriculum, esperienze formative, corsi frequentati)?

Come sono valorizzate le risorse umane?

La scuola utilizza il curriculum o le esperienze formative fatte dai docenti per una migliore gestione delle risorse umane (es. assegnazione di incarichi, suddivisione del personale)?

## Punti di Forza (Digitare al max 1500 caratteri)

Utilizzo delle esperienze formative fatte dai docenti

## Punti di Debolezza (Digitare al max 1500 caratteri)

Difficoltà nell'assegnazione degli incarichi

## Subarea: Collaborazione tra insegnanti

## 3.6.b Gruppi di lavoro degli insegnanti

## 3.6.b.1 Tipologia degli argomenti dei gruppi di lavoro

Istituto:APTD07000B - Tipologia degli argomenti dei gruppi di lavoro				
opzione	Situazione della scuola: APTD07000B	Riferimento Provinciale (% scuole che ha attivato gruppi per argomento)	Riferimento Regionale (% scuole che ha attivato gruppi per argomento)	Riferimento Nazionale (% scuole che ha attivato gruppi per argomento)
Criteri comuni per la valutazione degli studenti	Si	50	56,3	46,3
Curricolo verticale	No	31,8	32,2	27,3
Competenze in ingresso e in uscita	Si	40,9	23	22,8
Accoglienza	Si	77,3	80,5	76,4
Orientamento	Si	90,9	95,4	92,9
Raccordo con il territorio	Si	81,8	78,2	79,1
Piano dell'offerta formativa	Si	72,7	79,3	86,5
Temi disciplinari	No	45,5	43,7	34,1
Temi multidisciplinari	Si	50	43,7	35,9
Continuità	No	40,9	44,8	41,5
Inclusione	Si	86,4	90,8	85,7



## 3.6.b.2 Varieta' degli argomenti per i quali e' stato attivato un gruppo di lavoro

Varieta' degli argomenti per i quali e' stato attivato un gruppo di lavoro				
		Riferimento Provinciale %	Riferimento Regionale %	Riferimento Nazionale %
Validi	Nessun gruppo di lavoro indicato	9,1	2,3	3,3
	Bassa varieta' (fino a 3 argomenti)	13,6	10,3	10,3
	Media varieta' (da 4 a 6 argomenti)	27,3	36,8	42,1
	Alta varieta' (più di 6 argomenti)	50	50,6	44,4
Situazione della scuola: APTD07000B		Alta varieta' (piu' di 6 argomenti)		

## 3.6.b.3 Partecipazione degli insegnanti a gruppi di lavoro

Istituto: APTD07000B % - Partecipazione degli insegnanti a gruppi di lavoro				
opzione	Situazione della scuola: APTD07000B %	Riferimento Provinciale (% scuole che ha attivato gruppi per argomento)	Riferimento Regionale (% scuole che ha attivato gruppi per argomento)	Riferimento Nazionale (% scuole che ha attivato gruppi per argomento)
Criteri comuni per la valutazione degli studenti	8	4,3	10,5	6,6
Curricolo verticale	0	2,9	6,3	4,4
Competenze in ingresso ed in uscita	8	4,5	2,5	2,9
Accoglienza	11	9,8	9,8	9,5
Orientamento	11	20,8	22,3	13,1
Raccordo con il territorio	6	8,2	8,9	6,8
Piano dell'offerta formativa	10	8,4	10,1	7,8
Temi disciplinari	0	6,7	5,4	4,8
Temi multidisciplinari	6	4,9	6,4	5,1
Continuità	0	7,2	5,3	4
Inclusione	7	10,5	13,5	9,4

## Domande Guida

La scuola incentiva la partecipazione dei docenti a gruppi di lavoro? Su quali tematiche? Con quali modalità organizzative (es. Dipartimenti, gruppi di docenti per classi parallele, gruppi spontanei, ecc.)?


I gruppi di lavoro composti da insegnanti producono materiali o esiti utili alla scuola?

La scuola mette a disposizione dei docenti spazi per la condivisione di strumenti e materiali didattici?

La condivisione di strumenti e materiali tra i docenti è ritenuta adeguata?

Punti di Forza (Digitare al max 1500 caratteri)	Punti di Debolezza (Digitare al max 1500 caratteri)
<ul style="list-style-type: none"> <li>- Produzione di materiale utile alla scuola.</li> <li>- Disponibilità di spazi per la condivisione di strumenti e materiali didattici.</li> </ul>	<ul style="list-style-type: none"> <li>- Parziale coinvolgimento dei docenti ai Gruppi di Lavoro previsti dal Piano Annuale delle Attività.</li> <li>- Parziale attenzione alla progettualità del curricolo verticale e all'organizzazione di azioni di continuità.</li> </ul>

**Rubrica di valutazione e Motivazione del giudizio assegnato**

<b>Rubrica di Valutazione</b>	
<b>Criterio di qualità: La scuola valorizza le risorse professionali tenendo conto delle competenze per l'assegnazione degli incarichi, promuovendo percorsi formativi di qualità, incentivando la collaborazione tra pari.</b>	<b>Situazione della scuola</b>
La scuola non promuove iniziative di formazione per i docenti, oppure le iniziative attivate non sono in relazione ai bisogni formativi del personale o sono di scarsa qualità. Non sono presenti gruppi di lavoro composti da docenti, oppure i gruppi non producono esiti utili alla scuola. Non ci sono spazi per la condivisione di materiali didattici tra docenti. Lo scambio e il confronto professionale tra docenti è scarso.	1 - Molto critica
	2 -
La scuola promuove iniziative formative per i docenti. Le proposte formative sono di qualità sufficiente, anche se incontrano solo in parte i bisogni formativi dei docenti. Nella scuola sono presenti gruppi di lavoro composti da insegnanti, anche se la qualità dei materiali o degli esiti che producono è disomogenea/da migliorare. Sono presenti spazi per la condivisione di materiali didattici, anche se la varietà e qualità dei materiali è da incrementare. Lo scambio e il confronto professionale tra docenti è presente ma non diffuso (es. riguarda solo alcune sezioni, solo alcuni dipartimenti, ecc.).	3 - Con qualche criticità
	4 - 
La scuola realizza iniziative formative per i docenti. Le proposte formative sono di buona qualità e rispondono ai bisogni formativi dei docenti. La scuola valorizza il personale tenendo conto, per l'assegnazione di alcuni incarichi, delle competenze possedute. Nella scuola sono presenti gruppi di lavoro composti da insegnanti, che producono materiali o esiti di buona qualità. Sono presenti spazi per il confronto professionale tra colleghi, e i materiali didattici a disposizione sono vari e di buona qualità. La scuola promuove lo scambio e il confronto tra docenti.	5 - Positiva
	6 -
La scuola rileva i bisogni formativi del personale e ne tiene conto per la definizione di iniziative formative. Queste sono di qualità elevata. La formazione ha avuto ricadute positive sulle attività scolastiche. La scuola valorizza il personale assegnando gli incarichi sulla base delle competenze possedute. Nella scuola sono presenti più gruppi di lavoro composti da insegnanti, che producono materiali/strumenti di qualità eccellente, utili per la comunità professionale. Sono presenti spazi per il confronto tra colleghi, i materiali didattici disponibili sono molto vari, compresi quelli prodotti dai docenti stessi che sono condivisi. La scuola promuove efficacemente lo scambio e il confronto tra docenti.	7 - Eccellente

**Motivazione del giudizio assegnato**

- Per la partecipazione dei docenti ai dipartimenti e ai gruppi di lavoro.
- Per la produzione di materiale utile alla scuola costantemente revisionato.
- Per l'adeguata disponibilità di spazi per la condivisione di strumenti e materiali didattici.

### 3B.7 Integrazione con il territorio e rapporti con le famiglie

#### Subarea: Collaborazione con il territorio

##### 3.7.a Reti di scuole

###### 3.7.a.1 Partecipazione a reti di scuole

Partecipazione a reti di scuole				
		Riferimento Provinciale %	Riferimento Regionale %	Riferimento Nazionale %
Validi	Nessuna partecipazione	0	3,4	13,4
	Bassa partecipazione (1-2 reti)	36,4	21,8	33,9
	Media partecipazione (3-4 reti)	18,2	32,2	29,8
	Alta partecipazione (5-6 reti)	45,5	42,5	23
Situazione della scuola: APTD07000B		Alta partecipazione (5 - 6 reti)		

## 3.7.a.2 Reti di cui la scuola e' capofila

Reti di cui la scuola e' capofila				
		Riferimento Provinciale %	Riferimento Regionale %	Riferimento Nazionale %
Validi	Mai capofila	50	51,2	57,9
	Capofila per una rete	36,4	31	26,1
	Capofila per più reti	13,6	17,9	16,1
	n.d.			
Situazione della scuola: APTD07000B	Capofila per una rete			

## 3.7.a.3 Apertura delle reti ad enti o altri soggetti

Apertura delle reti ad enti o altri soggetti				
		Riferimento Provinciale %	Riferimento Regionale %	Riferimento Nazionale %
Validi	Nessuna apertura	9,1	11,9	22,5
	Bassa apertura	0	6	8,2
	Media apertura	22,7	26,2	14,2
	Alta apertura	68,2	56	55,2
	n.d.			
Situazione della scuola: APTD07000B	Alta apertura			



## 3.7.a.4 Entrata principale di finanziamento delle reti

Istituto:APTD07000B - Entrata principale di finanziamento delle reti				
opzione	Situazione della scuola: APTD07000B	Riferimento Provinciale (% scuole che hanno attivato reti per soggetto finanziatore	Riferimento Regionale (% scuole che hanno attivato reti per soggetto finanziatore	Riferimento Nazionale (% scuole che hanno attivato reti per soggetto finanziatore
Stato	6	72,7	74,7	48,7
Regione	0	54,5	49,4	26,5
Altri enti locali o altre istituzioni pubbliche	0	18,2	24,1	19,2
Unione Europea	0	22,7	18,4	13,7
Contributi da privati	0	13,6	8	8
Scuole componenti la rete	0	45,5	49,4	51,6

## 3.7.a.5 Principale motivo di partecipazione alla rete

Istituto: APTD07000B - Principale motivo di partecipazione alla rete				
opzione	Situazione della scuola: APTD07000B	Riferimento Provinciale (% scuole che hanno attivato reti per motivo)	Riferimento Regionale (% scuole che hanno attivato reti per motivo)	Riferimento Nazionale (% scuole che hanno attivato reti per motivo)
Per fare economia di scala	0	22,7	20,7	23,8
Per accedere a dei finanziamenti	0	31,8	35,6	23,7
Per migliorare pratiche didattiche ed educative	5	95,5	90,8	73,6
Per migliorare pratiche valutative	1	31,8	40,2	10,5
Altro	0	27,3	23	27,8

## 3.7.a.6 Attività' prevalente svolta in rete

Istituto:APTD07000B - Attività' prevalente svolta in rete				
opzione	Situazione della scuola: APTD07000B	Riferimento Provinciale (% scuole che hanno attivato reti per attività)	Riferimento Regionale (% scuole che hanno attivato reti per attività)	Riferimento Nazionale (% scuole che hanno attivato reti per attività)
Curricolo e discipline	0	22,7	46	27,9
Temi multidisciplinari	1	45,5	40,2	31,4
Formazione e aggiornamento del personale	1	54,5	52,9	45,5
Metodologia - Didattica generale	1	36,4	31	25,8
Valutazione degli apprendimenti, certificazione delle competenze, valutazione interna - autovalutazione	1	50	49,4	12,4
Orientamento	0	22,7	34,5	20,5
Inclusione studenti con disabilità'	1	31,8	32,2	22,5
Inclusione studenti con cittadinanza non Italiana	1	27,3	31	14,3
Gestione servizi in comune	0	4,5	13,8	19,2
Eventi e manifestazioni	0	13,6	6,9	13,1

## 3.7.b Accordi formalizzati

## 3.7.b.1 Varieta' dei soggetti con cui la scuola stipula accordi

Varieta' dei soggetti con cui la scuola stipula accordi				
		Riferimento Provinciale %	Riferimento Regionale %	Riferimento Nazionale %
Validi	Nessun accordo	0	1,1	4,3
	Bassa varieta' (da 1 a 2)	13,6	9,2	13
	Medio - bassa varieta' (da 3 a 4)	31,8	29,9	40,2
	Medio - alta varieta' (da 6 a 8)	36,4	37,9	32,5
	Alta varieta' (piu' di 8)	18,2	21,8	10
Situazione della scuola: APTD07000B	Medio - alta varieta' (da 6 a 8)			

## 3.7.b.2 Tipologia di soggetti con cui la scuola ha accordi

Istituto:APTD07000B - Tipologia di soggetti con cui la scuola ha accordi				
opzione	Situazione della scuola: APTD07000B	Riferimento Provinciale %	Riferimento Regionale %	Riferimento Nazionale %
Altre scuole	Si	27,3	48,3	40,4
Universita'	Si	95,5	93,1	66,9
Enti di ricerca	No	22,7	19,5	19
Enti di formazione accreditati	Si	72,7	69	46,8
Soggetti privati	Si	77,3	75,9	59,2
Associazioni sportive	No	40,9	42,5	34,7
Altre associazioni o cooperative	Si	59,1	51,7	56,9
Autonomie locali	Si	77,3	74,7	60
Associazioni delle imprese, di categoria professionale, organizzazioni sindacali	Si	54,5	62,1	42,7
ASL	Si	54,5	62,1	52,4
Altri soggetti	No	13,6	21,8	23,3

### 3.7.c Raccordo scuola - territorio

#### 3.7.c.1 Gruppi di lavoro composti da insegnanti e rappresentanti del territorio

Istituto:APTD07000B - Gruppi di lavoro composti da insegnanti e rappresentanti del territorio				
opzione	Situazione della scuola: APTD07000B	Riferimento Provinciale (% di scuole che ha attivato gruppi)	Riferimento Regionale (% di scuole che ha attivato gruppi)	Riferimento Nazionale (% di scuole che ha attivato gruppi)
Presenza di gruppi di lavoro composti da insegnanti e rappresentanti del territorio	Si	81,8	78,2	79,1

### 3.7.d Raccordo scuola e lavoro

#### 3.7.d.1 Presenza di stage

Presenza di stage 2015-2016			
	SI		NO
APTD07000B		X	
ASCOLI PICENO		12,0	87,0
MARCHE		16,0	83,0
ITALIA		10,0	89,0

## 3.7.d.2 Presenza di collegamenti e inserimenti nel mondo del lavoro

Presenza di collegamenti e inserimenti nel mondo del lavoro				
		Riferimento Provinciale %	Riferimento Regionale %	Riferimento Nazionale %
Validi	La scuola non ha stipulato convenzioni	9,1	2,3	20,3
	Numero di convenzioni basso	0	2,3	19,2
	Numero di convenzioni medio-basso	18,2	11,5	20,4
	Numero di convenzioni medio-alto	18,2	29,9	20,2
	Numero di convenzioni alto	54,5	54	19,9
Situazione della scuola: APTD07000B %		Numero di convenzioni alto		

## 3.7.d.2 Presenza di collegamenti e inserimenti nel mondo del lavoro

Istituto:APTD07000B % - Presenza di collegamenti e inserimenti nel mondo del lavoro				
opzione	Situazione della scuola: APTD07000B %	Riferimento Provinciale %	Riferimento Regionale %	Riferimento Nazionale %
Percentuale di studenti coinvolti nei percorsi di alternanza scuola-lavoro	14,87	26,7	23,5	17,4
Percentuale di studenti coinvolti nei percorsi di alternanza scuola-lavoro				

## Domande Guida

- Quali accordi di rete e collaborazioni con soggetti pubblici o privati ha la scuola? Per quali finalita'?
- Qual e' la partecipazione della scuola nelle strutture di governo territoriale?
- Quali ricadute ha la collaborazione con soggetti esterni sull'offerta formativa?
- Qual e' la presenza nelle scuole del secondo ciclo di stage, di collegamenti o di inserimenti nel mondo del lavoro?

Punti di Forza (Digitare al max 1500 caratteri)	Punti di Debolezza (Digitare al max 1500 caratteri)
- Accordi di rete. - Collaborazione con soggetti pubblici e privati. - Consistente presenza nella scuola di attività di stage e alternanza scuola-lavoro.	Entrata principale di finanziamento delle reti.

## Subarea: Coinvolgimento delle famiglie

## 3.7.e Partecipazione formale dei genitori

## 3.7.e.1 Votanti effettivi alle elezioni del Consiglio di Istituto

Istituto:APTD07000B % - Votanti effettivi alle elezioni del Consiglio di Istituto				
opzione	Situazione della scuola: APTD07000B %	Riferimento Provinciale %	Riferimento Regionale %	Riferimento Nazionale %
Percentuale di genitori votanti effettivi sul totale degli aventi diritto	2,14	5,8	9,8	10,3



### 3.7.f Partecipazione informale dei genitori

#### 3.7.f.1 Partecipazione dei genitori agli incontri e alle attività della scuola

Partecipazione dei genitori agli incontri e alle attività della scuola				
		Riferimento Provinciale %	Riferimento Regionale %	Riferimento Nazionale %
Validi	Basso livello di partecipazione	27,8	24,1	27,2
	Medio - basso livello di partecipazione	50	63,3	59,5
	Medio - alto livello di partecipazione	22,2	12,7	12,3
	Alto livello di partecipazione	0	0	0,9
Situazione della scuola: APTD07000B	Medio - basso livello di partecipazione			

### 3.7.g Partecipazione finanziaria dei genitori

#### 3.7.g.1 Versamento dei contributi volontari da parte delle famiglie

Istituto:APTD07000B - Versamento dei contributi volontari da parte delle famiglie				
opzione	Situazione della scuola: APTD07000B	Riferimento Provinciale	Riferimento Regionale	Riferimento Nazionale
Contributo medio volontario per studente (in euro)	61,60	48,2	55,3	55

### 3.7.h Capacita' della scuola di coinvolgere i genitori

#### 3.7.h.1 Azioni della scuola per coinvolgere i genitori

Azioni della scuola per coinvolgere i genitori				
		Riferimento Provinciale %	Riferimento Regionale %	Riferimento Nazionale %
Validi	Basso coinvolgimento	0	0	0,2
	Medio - basso coinvolgimento	9,1	17,2	16,9
	Medio - alto coinvolgimento	77,3	62,1	67,3
	Alto coinvolgimento	13,6	20,7	15,6
Situazione della scuola: APTD07000B		Medio - alto coinvolgimento		

Domande Guida
In che modo le famiglie sono coinvolte nella definizione dell'offerta formativa?
Ci sono forme di collaborazione con i genitori per la realizzazione di interventi formativi?
La scuola coinvolge i genitori nella definizione del Regolamento d'istituto, del Patto di corresponsabilita' o di altri documenti rilevanti per la vita scolastica? La scuola realizza interventi o progetti rivolti ai genitori (es. corsi, conferenze)?
La scuola utilizza strumenti on-line per la comunicazione con le famiglie (es. registro elettronico)?

Punti di Forza (Digitare al max 1500 caratteri)	Punti di Debolezza (Digitare al max 1500 caratteri)
<ul style="list-style-type: none"> <li>- Coinvolgimento dei genitori nella definizione del Regolamento d'istituto, del Patto di corresponsabilità o di altri documenti rilevanti per la vita scolastica.</li> <li>- Coinvolgimento dei genitori su tematiche specifiche (scambi culturali, soggiorni studio, stage, alternanza scuola-lavoro, impresa formativa simulata).</li> <li>- Uso del registro elettronico.</li> </ul>	<ul style="list-style-type: none"> <li>- Bassa partecipazione delle famiglie agli incontri formalizzati (elezione rappresentanti negli organi collegiali) e scarso contributo alla realizzazione di iniziative di vario genere.</li> </ul>


**Rubrica di valutazione e Motivazione del giudizio assegnato**

<b>Rubrica di Valutazione</b>	
<b>Criterio di qualità: La scuola svolge un ruolo propositivo nella promozione di politiche formative territoriali e coinvolge le famiglie nella definizione dell'offerta formativa.</b>	<b>Situazione della scuola</b>
La scuola non partecipa a reti e non ha collaborazioni con soggetti esterni, oppure le collaborazioni attivate non hanno una ricaduta per la scuola. La scuola (secondo ciclo) non attiva stage e collegamenti con il mondo del lavoro. La scuola non coinvolge i genitori nel progetto formativo oppure le modalita' di coinvolgimento adottate risultano non efficaci.	1 - Molto critica
	2 -
La scuola partecipa a reti e/o ha collaborazioni con soggetti esterni, anche se alcune di queste collaborazioni devono essere maggiormente integrate con la vita della scuola. La scuola (secondo ciclo) ha intrapreso percorsi per promuovere stage e inserimenti lavorativi ma in modo occasionale e non sistematico. La scuola coinvolge i genitori a partecipare alle sue iniziative, anche se sono da migliorare le modalita' di ascolto e collaborazione.	3 - Con qualche criticita'
	4 -
La scuola partecipa a reti e ha collaborazioni con soggetti esterni. Le collaborazioni attivate sono integrate in modo adeguato con l'offerta formativa. La scuola e' coinvolta in momenti di confronto con i soggetti presenti nel territorio per la promozione delle politiche formative. La scuola (secondo ciclo) propone stage e inserimenti lavorativi per gli studenti. La scuola coinvolge i genitori a partecipare alle sue iniziative, raccoglie le idee e i suggerimenti dei genitori.	5 - Positiva
	6 -
La scuola partecipa in modo attivo o coordina reti e ha collaborazioni diverse con soggetti esterni. Le collaborazioni attivate contribuiscono in modo significativo a migliorare la qualita' dell'offerta formativa. La scuola e' un punto di riferimento nel territorio per la promozione delle politiche formative. La scuola (secondo ciclo) ha integrato in modo organico nella propria offerta formativa esperienze di stage e inserimenti nel mondo del lavoro, anche con ricadute nella valutazione del percorso formativo degli studenti. La scuola dialoga con i genitori e utilizza le loro idee e suggerimenti per migliorare l'offerta formativa. Le famiglie partecipano in modo attivo alla vita della scuola e contribuiscono alla realizzazione di iniziative di vario tipo.	7 - Eccellente

<b>Motivazione del giudizio assegnato</b>
Per l'elevata positività di quasi tutti gli indicatori.

## 5 Individuazione delle priorità'



### Priorità e Traguardi

ESITI DEGLI STUDENTI		DESCRIZIONE DELLA PRIORITA' (max 150 caratteri spazi inclusi)	DESCRIZIONE DEL TRAGUARDO (max 150 caratteri spazi inclusi)
	Risultati scolastici	Maggiore sensibilizzazione degli organi collegiali sulle finalità legate alla condivisione del lavoro sia didattico che organizzativo.	Graduale adozione di strategie didattiche comuni anche attraverso nuove modalità di confronto e di comunicazione.
	Risultati nelle prove standardizzate nazionali		
	Competenze chiave e di cittadinanza		
	Risultati a distanza		

#### Motivare la scelta delle priorità sulla base dei risultati dell'autovalutazione (max 1500 caratteri spazi inclusi)

Perché, in base ai risultati e alle dinamiche interne della scuola, la priorità dell'area prescelta è ritenuta la più meritevole di attenzione ai fini della valutazione della validità dell'azione didattica in funzione del più ampio coinvolgimento degli organi collegiali in tutte le più varie forme.

### Obiettivi di processo

AREA DI PROCESSO		DESCRIZIONE DELL'OBIETTIVO DI PROCESSO (max 150 caratteri spazi inclusi)
	Curricolo, progettazione e valutazione	Progettazione di prove d'ingresso comuni per le classi prime e terze.(Collegialità realizzata nei gruppi disciplinari)
	Ambiente di apprendimento	Potenziamento della connettività internet per consentire un più agevole utilizzo delle apparecchiature informatiche nella didattica curricolare.
	Inclusione e differenziazione	
	Continuità e orientamento	

	Orientamento strategico e organizzazione della scuola	
	Sviluppo e valorizzazione delle risorse umane	
	Integrazione con il territorio e rapporti con le famiglie	

**Indicare in che modo gli obiettivi di processo possono contribuire al raggiungimento delle priorità (max 1500 caratteri spazi inclusi)**

Una programmazione disciplinare comune basata anche su risultanze oggettive e l'incremento dell'uso di strumenti informatici possono contribuire a favorire la partecipazione attiva degli studenti con conseguenti ricadute positive sul loro rendimento scolastico.